



TRIBUNAL DE CONTAS DO ESTADO DE MINAS GERAIS

CONFIRMAÇÃO DE ENTREGA DA REMESSA DO MÓDULO:
DCASP/I - PRODUCAO

IDENTIFICAÇÃO DA REMESSA

CNPJ do declarante: 9215261000101	Município Declarante: VARGINHA	Mês de -
Órgão/Entidade: INPREV INSTITUTO DE PREVIDENCIA DOS SERVIDORES PUBLICOS DE VARGINHA		
Exercício: 2022	Número do protocolo: 281911030217221	Data e hora de recebimento: 28/03/2023 - 11:29
Chave de verificação: 4264584139		

A prestação de contas foi recebida pelo Tribunal de Contas do Estado de Minas Gerais, porém, só será aceita após a conclusão com sucesso do procedimento dos documentos encaminhados.

MUNICIPIO DE VARGINHA
 INST. PREV. DOS SERV. PUBL. MUNIC. DE VARGINHA - INPREV

Anexo 12 - Balanço Orçamentário

Período de Referência: JANEIRO/2022 A DEZEMBRO/2022

RECEITAS ORÇAMENTÁRIAS	Previsão Inicial	Previsão Atualizada (a)	Receitas Realizadas (b)	Saldo c = (b-a)	Página 1
RECEITAS CORRENTES	85.837.000,00	121.305.700,00	119.303.187,08	-2.002.512,92	
contribuicoes sociais	72.102.000,00	95.534.000,00	94.518.381,82	-1.015.618,18	
receita patrimonial	10.021.000,00	22.988.700,00	22.004.438,66	-984.261,34	
valores mobiliarios	3.714.000,00	2.783.000,00	2.780.366,60	-2.633,40	
outras receitas correntes	0,00	3.400,00	2.345,96	-1.054,04	
indenizacoes, restitucioes e ressarcimentos	0,00	0,00	0,00	0,00	
demais receitas correntes	0,00	0,00	0,00	0,00	
SUBTOTAL das Receitas (I)	85.837.000,00	121.305.700,00	119.303.187,08	-2.002.512,92	
OPERACOES DE CREDITO/REFINANCIAMENTO (II)	0,00	0,00	0,00	0,00	
operacoes de credito internas	0,00	0,00	0,00	0,00	
operacoes de credito externas	0,00	0,00	0,00	0,00	
SUBTOTAL COM REFINANCIAMENTO (III) = (C + II)	85.837.000,00	121.305.700,00	119.303.187,08	-2.002.512,92	
DEFICIT (IV)	0,00	0,00	0,00	0,00	
TOTAL (V) = (III + IV)	85.837.000,00	121.305.700,00	119.303.187,08	-2.002.512,92	

SALDOS DE EXERCÍCIOS ANTERIORES UTILIZADOS PARA CRÉDITOS ADICIONAIS:
 superavit financeiro 200.000,00
 reabertura de créditos adicionais 200.000,00
 0,00

MUNICÍPIO DE VARGINHA
 INST. PREV. DOS SERV. PUBL. MUNIC. DE VARGINHA - INPREV
 Anexo 12 - Balanço Orçamentário

Período de Referência: JANEIRO/2022 A DEZEMBRO/2022

DESPESA ORÇAMENTARIA	Dotacao Inicial (d)	Dotacao Atualizada (e)	Despesas Empenhadas (f)	Despesas Liquidadas (g)	Despesas Pagas (i)	Saldo da Dotacao (h) = (d-e-f)
DESPESAS CORRENTES	78.979.000,00	78.979.000,00	66.255.091,42	67.957.208,86	67.957.208,86	10.713.908,56
personal e encargos sociais	68.499.000,00	71.004.600,00	66.093.698,95	66.093.698,95	66.093.698,95	4.910.101,05
outros e encargos de divida	0,00	0,00	0,00	0,00	0,00	0,00
outras despesas correntes	6.480.000,00	7.975.000,00	2.171.192,47	1.863.309,91	1.863.309,91	5.803.607,53
DESPESAS DE CAPITAL	177.000,00	377.000,00	159.077,41	17.844,00	17.844,00	217.922,59
investimentos	177.000,00	377.000,00	159.077,41	17.844,00	17.844,00	217.922,59
investimentos financeiros	0,00	0,00	0,00	0,00	0,00	0,00
RESERVA DE CONTINGENCIA	0,00	0,00	0,00	0,00	0,00	0,00
RESERVA DO RPES	6.681.000,00	6.681.000,00	0,00	0,00	0,00	6.681.000,00
SUBTOTAL DAS DESPESAS (VI)	85.837.000,00	86.037.000,00	68.424.168,83	67.975.052,86	67.975.052,86	17.512.831,17
AMORTILHACAO DA DIVIDA/REFINANCIAMENTO (VII)	0,00	0,00	0,00	0,00	0,00	0,00
amortizacao da divida interna	0,00	0,00	0,00	0,00	0,00	0,00
divida mobiliaria	0,00	0,00	0,00	0,00	0,00	0,00
outras dividas	0,00	0,00	0,00	0,00	0,00	0,00
SUBTOTAL COM REFINANCIAMENTO (VIII) = (VI + VII)	85.837.000,00	86.037.000,00	68.424.168,83	67.975.052,86	67.975.052,86	17.512.831,17
SUPERAVIT (IX)	0,00	35.268.700,00	50.879.018,25			
TOTAL (X) = (VIII + IX)	85.837.000,00	121.305.700,00	119.303.187,08			

Demonstrativo gerado pelo Sistema Integrado de Finanças Municipais - CN-SIFPM, em 05 de ABRIL de 2023, às 07:47.
 Anexo gerado com mes nao armazenado no TCE: 13/2022

VARGINHA, 31 de DEZEMBRO de 2022

PAULO ALEXANDRE FRATEDES
 CHEFE DO SERVIÇO FINANCEIRO
 CRC-MG-078549/O-1

ÉDER FERONIMO DA SILVA
 CONTADOR
 ANA PAULA DE OLIVEIRA AMORIM
 CPF-025.050.636-05

INST.PREV.DOS SERV.PUBL.MUNIC.DE VARGINHA - INPREV.

Anexo 12.1 - Demonstrativo de Execução de Restos a Pagar não Processados


Período de Referência: JANEIRO/2022 A DEZEMBRO/2022

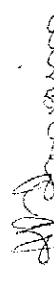
Página 1


Restos a Pagar Não Processados	Inscrites		Liquidados (c)	Pagos (d)	Cancelados (e)	Saldo (f) = (a+b-d-e)
	Sm Exercícios Anteriores (a)	Em 31 de Dezembro do Exercício (b)				
DESPESAS CORRENTES	13.244,13	307.882,56	13.244,13	13.244,13	0,00	307.882,56
pessoal e encargos sociais	0,00	0,00	0,00	0,00	0,00	0,00
juros e encargos da dívida	0,00	0,00	0,00	0,00	0,00	0,00
outras despesas correntes	13.244,13	307.882,56	13.244,13	13.244,13	0,00	307.882,56
DESPESAS DE CAPITAL	0,00	141.233,41	0,00	0,00	0,00	141.233,41
investimentos	0,00	141.233,41	0,00	0,00	0,00	141.233,41
inversões financeiras	0,00	0,00	0,00	0,00	0,00	0,00
amortização da dívida	0,00	0,00	0,00	0,00	0,00	0,00
TOTAL	13.244,13	449.115,97	13.244,13	13.244,13	0,00	449.115,97

Demonstrativo gerado pelo Sistema Integrado de Finanças Públicas Municipais - CN-SIPPX, em 05 de ABRIL de 2023, as 07h47.
Anexo gerado com mes não arquivado no RE: 13/2022

VARGINHA, 31 de DEZEMBRO de 2022


 PAULO ALEXANDRE PRAEZES
 CHEFE DO SERVIÇO FINANCEIRO
 CRC-MG-078549/0-1


 ANA PAULA DE OLIVEIRA AMORIM
 CONTADOR
 CRC-085.43470-3


 EDER JERÔNIMO DA SILVA
 CONTADOR
 CRC-085.43470-3

Restos a Pagar Processados e Não Processados Liquidados	Inscritos			Pagos (c)	Cancelados (d)	Saldo (e) = (a+b-c-d)
	Exercícios Anteriores (a)	Em 31 de Dezembro do Exercício (b)				
DESPESAS CORRENTES	103.675,62	0,00		103.675,62	0,00	0,00
Pessoal e encargos sociais	0,00	0,00		0,00	0,00	0,00
Juros e encargos da dívida	0,00	0,00		0,00	0,00	0,00
outras despesas correntes	103.675,62	0,00		103.675,62	0,00	0,00
DESPESAS DE CAPITAL	0,00	0,00		0,00	0,00	0,00
Investimentos	0,00	0,00		0,00	0,00	0,00
Inversões financeiras	0,00	0,00		0,00	0,00	0,00
amortização da dívida	0,00	0,00		0,00	0,00	0,00
TOTAL	103.675,62	0,00		103.675,62	0,00	0,00

Demonstrativo gerado pelo Sistema Integrado de Finanças Públicas Municipais - CN-SIFPM, em 05 de ABRIL de 2023, às 07h47.
Anexo gerado com mes não armazenado no TFE: 13/2022

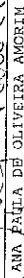
VARGINHA, 31 de DEZEMBRO de 2022



PAULO ALEXANDRE FRANCKES
CHEFE DO SERVIÇO FINANCEIRO
CRC-MG-07854970-1



EDER JERONIMO DA SILVA
CONTADOR
CRC-085.43470-3



ANA PAULA DE OLIVEIRA AMORIM
CPF-025.050.636-05

MUNICÍPIO DE VARGINHA
 INST. PREVID. DOS SERV. PÚBL. MUN. C. DE VARGINHA - INPREV
 Anexo 13 - Balanço Financeiro

Período de Referência: JANEIRO/2022 A DEZEMBRO/2022

INGRESSOS		DISPÊNDIOS	
TÍTULOS	VALOR	TÍTULOS	VALOR
RECEITA ORÇAMENTARIA		DESPESA ORÇAMENTARIA	2.631.575,24
C-Geral	163.297,43	Ordinaria	
Vinculada		Vinculada	
Alienação de Bens		Alienação de Bens	
Contribuição de Intervenção no Domínio Econômico - CIDE		Contribuição de Intervenção no Domínio Econômico - CIDE	
Educação		Educação	
Saúde		Saúde	
Trânsito		Trânsito	
Assistência Social	119.39.589,65	Assistência Social	65.782.593,59
Regime Proprio de Previdência		Regime Proprio de Previdência	
Royalties da Exploração do Petróleo e Gas Natural		Royalties da Exploração do Petróleo e Gas Natural	
Convênios com Recursos Ordinarios		Convênios com Recursos Ordinarios	
Transferências Especiais dos Estados/União		Desvinculação de Receitas Municipais - DRM	
(-): Deduções da Receita Orçamentaria	19.39.889,65	Transferências Especiais dos Estados/União	65.792.593,59
TRANSFERÊNCIAS FINANCEIRAS RECEBIDAS		TRANSFERÊNCIAS FINANCEIRAS CONCEDIDAS	
RECEBIMENTOS EXTRAORÇAMENTARIOS		PAGAMENTOS EXTRAORÇAMENTARIOS	
RESTOS A PAGAR	449.115,97	RESTOS A PAGAR	116.919,75
Inscritos no Período		Liquidades no Período	
SERVICIOS DA DIV-DA A PAGAR		SERVICIOS DA DIV-DA A PAGAR	
Inscritos no Período		Liquidades no Período	
DEPOSITOS		DEPOSITOS	
Recebidos no Período		Restituições no Período	
OUTRAS MOVIMENTAÇÕES EXTRAORÇAMENTARIAS	77.492.064,74	OUTRAS MOVIMENTAÇÕES EXTRAORÇAMENTARIAS	83.803.106,32
Recebidos no Período - Conforme Anexo 13-A	77.947.200,71	Restituições no Período - Conforme Anexo 13-A	
SALDO EM ESPECIE DO EXERCÍCIO ANTERIOR		SALDO EM ESPECIE PARA O EXERCÍCIO SEGUINTE	
DISPONIVEL		DISPONIVEL	
CAIXA		DISPONIVEL EM MOEDA NACIONAL	
Bancos conta Movimento		Caixa	449.21,00
Aplicações Financeiras de Liquidez Imediata		Bancos conta Movimento	
Investimentos e Aplicações Temporárias a Curto Prazo	419.809.057,96	Aplicações Financeiras de Liquidez Imediata	464.260.129,85
		Investimentos e Aplicações Temporárias a Curto Prazo	
TOTAL	617.953.445,75	TOTAL	617.953.445,75

Demonstrativo gerado pelo sistema Integrado de Finanças Públicas Municipais - OR-SIFPM, em 05 de ABRIL de 2023, às 07h45.
 Anexo gerado com mes base armazenado no TSE: 13/2022

VARGINHA, 3° de DEZEMBRO de 2022

EDER JERCIMC DA SILVA
 CONTADOR
 CRC-085.434/0-3

ANA PAULA DE OLIVEIRA AMORIM
 CFP-025.050.636-05

PAULO ALEXANDRE FRAXEIDES
 CHEFE DO SERVIÇO FINANCEIRO
 CRC-MG-076549/0-1

Anexo 3 A - Demonstração das Contas de Receita e Despesa que Constituem os Títulos "Depósitos" e "Outras Movimentações Extracramentárias" do Balanço Financeiro

Período de Referência: JANEIRO/2022 A DEZEMBRO/2022

Página 1

TÍTULOS	RECEITA	DESPESA
OUTRAS MOVIMENTAÇÕES EXTRACRAMENTÁRIAS	77.492.084,74	83.803.106,32
planos de seguros	69.354,99	69.354,99
sindicatos / entidades representativas de classe	348.960,36	348.960,36
planos alimentícia	186.080,91	186.080,91
cooperativas	150.718,91	50.718,91
contribuições a sociedades	33.270,00	33.270,00
ins - contribuinte individual	8.511,80	8.511,80
vale transporte	974,40	974,40
outros consignatários	9.298.467,25	9.298.467,25
imposto sobre a renda retido na fonte - irrf	4.000.677,99	4.000.835,92
imposto s/ serviços de qualquer natureza - issqn	3.393,14	3.417,98
outros créditos a receber	183,34	183,34
ganhos/perdas com investimentos do rpms	63.391.491,63	69.702.330,44
TOTAL	77.492.084,74	83.803.106,32

Demonstrativo gerado pelo Sistema Integrado de Finanças Municipais - CM-SIFPM, em 05 de ABRIL de 2023, às 07h46.
 Anexo gerado com mes não armazenado no TCE: 13/2022

VARGINHA, 31 de DEZEMBRO de 2022



PAULO ALEXANDRE PRAXEDES
 CHEFE DO SERVIÇO FINANCEIRO
 CRC-XG-078549/0-



ANA PAULA DE OLIVEIRA AMORIM
 CPF-025-050.636-05



EDER JERÔNIMO DA SILVA
 CONTADOR
 CRC-085.434/0-3

MUNICÍPIO DE VARGINHA
 INST. PREVID. DOS SERV. PUBL. MUNIC. DE VARGINHA - INPREV
 Anexo 14 - Balanço Patrimonial

Período de Referência: JANEIRO/2022 A DEZEMBRO/2022

ATIVO	Exercício Atual	Exercício Anterior	PASSIVO		Exercício Anterior	Página
			Exercício Atual	Exercício Anterior		
ATIVO CIRCULANTE	465.756.259,08	420.865.728,67	PASSIVO CIRCULANTE	0,00	103.950,52	
CAIXA E EQUIVALENTES DE CAIXA	449.121,00	419.809.057,95	FORNECEDORES E CONTAS A PAGAR A CURTO PRAZO	9,30	8.090,51	
caixa e equivalentes de caixa em moeda nacional	449.121,00	419.809.057,95	forneecedores e contas a pagar nacionais a curto pr	0,00	8.090,51	
DEMAIS CREDITOS E VALORES A CURTO PRAZO	1.041.732,70	1.039.173,79	OBRIGACOES FISCAIS A CURTO PRAZO	0,00	95.585,11	
créditos previdenciários a receber a curto prazo	1.041.732,70	1.039.173,79	obrigações fiscais a curto prazo com a juniao	0,00	95.585,11	
INVESTIMENTOS E APLICAÇÕES TEMPORARIAS A CURTO PRA	464.260.129,85	0,00	DEMAIS OBRIGACOES A CURTO PRAZO	0,00	274,90	
fundos de investimentos	464.260.129,85	0,00	valores restituíveis	0,00	274,90	
ESTOQUES	7.275,53	17.497,52				
almoxarifado	7.275,53	17.497,52				
ATIVO NÃO CIRCULANTE	83.081.567,47	94.402.334,88	PASSIVO NÃO-CIRCULANTE	573.707.729,47	503.553.031,58	
ATIVO REALIZAVEL A LONGO PRAZO	74.967.897,94	86.274.139,90	PROVISOES A LONGO PRAZO	573.707.729,47	503.558.031,58	
créditos a longo prazo	74.967.897,94	86.274.139,90	provisões matemáticas previdenciárias a longo praz	573.707.729,47	503.558.031,58	
créditos previdenciários de ctps	74.967.897,94	86.274.139,90				
IMOBILIZADO	8.113.669,53	8.128.194,98				
bens moveis	345.177,03	332.187,03				
bens imoveis	7.924.183,16	7.924.183,16				
(-) depreciac, exaustao e amortizacões acumuladas	-155.690,66	-128.175,21				
TOTAL	548.838.826,55	515.268.063,55	TOTAL DO PASSIVO	573.707.729,47	503.651.982,10	
			PATRIMONIO LIQUIDO			
			ESPECIFICACAO	Exercício Atual	Exercício Anterior	
			DEMAIS RESERVAS	3.057.911,70	2.792.255,59	
			RESULTADOS ACUMULADOS	-27.925.814,62	8.813.825,86	
			resultado do exercicio	-36.473.984,37	772.479,10	
			resultado de exercicios anteriores	8.548.169,75	8.041.346,76	
			TOTAL DO PATRIMONIO LIQUIDO	-24.867.902,92	11.606.081,45	
			TOTAL	548.838.826,55	515.268.063,55	

MUNICÍPIO DE VARGINHA
 INST. PREV. DOS SERV. PUBL. MUNIC. DE VARGINHA - INPREV
 Anexo 4 - Balanço Patrimonial
 Período de Referência: JANEIRO/2022 A DEZEMBRO/2022

ATIVO	Exercício Atual	Exercício Anterior	PASSIVO	Exercício Atual	Exercício Anterior	Página
ATIVO FINANCEIRO	464.709.250,85	419.809.057,96	PASSIVO FINANCEIRO	449.115,97	117.194,65	2
ATIVO PERMANENTE	94.130.575,70	95.439.005,39	PASSIVO PERMANENTE	573.707.729,47	503.559.031,58	
SALDO PATRIMONIAL				-25.317.6.8,89	11.592.837,32	

QUADRO DAS CONTAS DE COMPENSAÇÃO	Exercício Atual	Exercício Anterior	QUADRO DAS CONTAS DE COMPENSAÇÃO	Exercício Atual	Exercício Anterior
Atos Potenciais Ativos			Atos Potenciais Passivos	10.146.984,12	9.658.770,60
			Obrigações contratuais		

Demonstrativo gerado pelo Sistema Integrado de Finanças Públicas Munic:país - CM-SIFEM, em 05 de ABRIL de 2023, às 07h48.
 Anexo gerado com mes raio armazenado no TCE: 13/2022

VARGINHA, 31 de DEZEMBRO de 2022

<p>PAULC ALEXANDRE FRADEDES CHEFE DO SERVIÇO FINANCEIRO CRC-MG-07854970-1</p>	<p>EDER JERONIMO DA SILVA CONFADOR CRC-085.43470-3</p>
---	--

MUNICÍPIO DE VARGINHA
 INST. PREV. DOS SERV. PUBL. MUNIC. DE VARGINHA - INPREV
 Anexo 15 - Demonstração das Variações Patrimoniais
 Período de Referência: JANEIRO/2022 A DEZEMBRO/2022

VARIACOES PATRIMONIAIS QUANTITATIVAS

VARIACOES PATRIMONIAIS AUMENTATIVAS	Exercicio Atual	Exercicio Anterior	VARIACOES PATRIMONIAIS DIMINUTIVAS	Exercicio Atual	Exercicio Anterior
CONTRIBUICOES SOCIAIS	44.882.343,42 44.882.343,42	38.984.253,37 38.984.253,37	PESSOAL E ENCARGOS remuneracao a pessoal encargos patronais beneficios a pessoal outras variacoes patrimoniais diminutivas - pessoa	61.082,14 541.046,07 70.036,07 0,00 0,00	550.735,81 471.877,06 61.960,16 16.060,00 838,39
			BENEFICIOS PREVIDENCIARIOS E ASSISTENCIAIS aposentadorias e reformas pensões outros beneficios assistenciais	65.484.357,21 58.117.376,97 7.365.439,84 1.340,40	53.252.100,26 47.353.068,79 5.897.667,33 1.368,15
			USC DE BENS, SERVICOS E CONSUMO DE CAPITAL FIXO uso de material de consumo servicos depreciacao, amortizacao e exaustao	702.461,74 39.491,14 646.364,55 27.515,45	309.646,27 79.203,84 445.993,27 34.443,16
VARIACOES PATRIMONIAIS AUMENTATIVAS FINANCEIRAS juros e encargos de mora remuneracao de depositos bancarios e aplicacoes fi outras variacoes patrimoniais aumentativas - finan	22.971.377,43 14.592,81 22.004.438,66 2.345,96	2.873.282,88 47.163,60 2.812.164,55 13.954,73	VARIACOES PATRIMONIAIS DIMINUTIVAS FINANCEIRAS juros e encargos de mora	0,00 0,00	160,59 160,59
VALORIZACAO E GANHOS COM ATIVOS E DESINCORPORACAO reavaliacao de ativos ganhos com desincorporacao de passivos	63.391.583,76 63.391.491,63 92,13	39.033.487,94 39.033.487,94 0,00	DESVALORIZACAO E PERDA DE ATIVOS E INCORPORACAO DE desincorporacao de ativos	69.702.330,44 69.702.330,44	53.127.196,17 53.127.196,17
OUTRAS VARIACOES PATRIMONIAIS AUMENTATIVAS reversao de provisoes e ajustes de perdas diversas variacoes patrimoniais aumentativas	490.581.791,00 449.443.688,96 41.138.102,04	97.220.136,00 75.981.724,30 21.238.411,70	TRIBUTARIAS contribuicoes	885.179,31 885.179,31	662.461,61 662.461,61
TOTAL DAS VARIACOES PATRIMONIAIS AUMENTATIVAS	620.877.095,61	178.111.160,19	TOTAL DAS VARIACOES PATRIMONIAIS DIMINUTIVAS	657.351.079,98	177.338.681,09
RESULTADO PATRIMONIAL DO EXERCICIO (SUPERAVIT)	36.473.984,37	0,00	RESULTADO PATRIMONIAL DO EXERCICIO (SUPERAVIT)	0,00	772.479,10
TOTAL GERAL	657.351.079,98	178.111.160,19	TOTAL GERAL	657.351.079,98	178.111.160,19

MUNICIPIO DE VARGINHA
 INST. PREV. DOS SERV. PUBL. MUNIC. DE VARGINHA - INPREV
 Anexo 15 - Demonstracao das Variacoes Patrimoniais
 Período de Referência: JANEIRO/2022 A DEZEMBRO/2022

VARIACOES PATRIMONIAIS QUALITATIVAS
 (decorrentes da execucao orçamentaria):

Incorporacao de Ativo	12.920,00	0,00	Incorporacao de Passivo	0,00	0,00
Desincorporacao de Passivo	0,00	0,00	Desincorporacao de Ativo	0,00	0,00

Demonstrativo gerado pelo Sistema Integrado de Finanças Públicas Municipais - CK-SIFPM, em 05 de ABRIL de 2023, às 07h48.
 Anexo gerado com mês não armazenado no TX: 13/2022

VARGINHA, 31 de DEZEMBRO de 2022



PAULO ALEXANDRE FRANCKES
 CHEFE DO SERVIÇO FINANCEIRO
 CRC-MG-078543/C-1



ANA PAULA DE OLIVEIRA AMORIM
 CONTADOR
 CRC-025-C50.636-05




EDER JERONIMO DA SILVA
 CONTADOR
 CRC-085.43470-3

MUNICÍPIO DE VARGINHA
 INST.PREV.DCS.SERV.PUBL.MUNIC.DE VARGINHA - INPREV
 Anexo 18 - Demonstração dos Fluxos de Caixa
 Período de Referência: JANEIRO/2022 A DEZEMBRO/2022

TÍTULOS	Exercício Atual	Exercício Anterior	Página
FLUXOS DE CAIXA DAS ATIVIDADES GERACIONAIS			
INGRESSOS			
Receitas Derivadas e Originárias	196.795.271,82	117.876.031,68	
Transferências Correntes Recebidas	113.303.187,08	66.245.374,82	
Outros Ingressos Operacionais	0,00	0,00	
DESEMBOLSOS			
Pessoal e Demais Despesas	77.492.084,74	51.630.106,76	
Juros e Encargos da Dívida	151.882.088,93	120.766.957,87	
Transferências Concedidas	68.078.982,61	55.126.862,13	
Outros Desembolsos Operacionais	0,00	0,00	
FLUXO DE CAIXA LÍQUIDO DAS ATIVIDADES OPERACIONAIS (I)	83.803.106,32	65.638.095,68	
	44.913.182,89	-2.890.926,13	
FLUXOS DE CAIXA DAS ATIVIDADES DE INVESTIMENTOS			
INGRESSOS			
Alienação de Bens	0,00	0,00	
Amortização de Empréstimos e Financiamentos Concedidos	0,00	0,00	
Outros Ingressos de Investimentos	0,00	0,00	
DESEMBOLSOS			
Aquisição de Ativo Não Circulante	12.990,00	17.589,90	
Concessão de Empréstimos e Financiamentos	12.990,00	17.589,90	
Outros Desembolsos Investimentos	0,00	0,00	
FLUXO DE CAIXA LÍQUIDO DAS ATIVIDADES DE INVESTIMENTOS (II)	-12.990,00	-17.589,90	
FLUXOS DE CAIXA DAS ATIVIDADES DE FINANCIAMENTO			
INGRESSOS			
Operações de Crédito	0,00	0,00	
Integralização de Capital Social de Empresas Dependentes	0,00	0,00	
Transferências de Capital Recebidas	0,00	0,00	
DESEMBOLSOS			
Amortização / Refinanciamento da Dívida	0,00	0,00	
Outros Desembolsos de Financiamentos	0,00	0,00	
FLUXO DE CAIXA LÍQUIDO DAS ATIVIDADES DE FINANCIAMENTO (III)	0,00	0,00	
GERAÇÃO LÍQUIDA DE CAIXA E EQUIVALENTE DE CAIXA (I + II - III)	44.900.192,89	-2.908.516,03	
Caixa e Equivalentes de Caixa Inicial	419.809.057,86	422.717.573,99	
Caixa e Equivalentes de Caixa Final	44.900.192,89	419.809.057,96	

Demonstrativo gerado pelo Sistema Integrado de Finanças Públicas Municipais - CN-SIFPM, em 05 de ABRIL de 2023, às 07h43.
 Anexo gerado com mes não armazenado no TCG: 13/2022

VARGINHA, 31 de DEZEMBRO de 2022


 ANA PAULA DE OLIVEIRA ANORIM


 PAULO ALKANDER PRAXEDES

CHEFE DO SERVIÇO FINANCEIRO

EDER JERONIMO DA SILVA

CONTEADOR

CPF-025.050.636-05

CRC-MG-378549/0-1

CRC-065.434/0-3

MUNICIPIO DE VARGINHA

SALDOS PATRIMONIAIS - MES DEZEMBRO/2022

05/04/2023

INST.PREV.DOS SERV.PUBL.MUNIC.DE VARGINHA - INPREV

Pagina 1

CONTA	ID	F/P	DESCRICAO	S	N	DEBITO	CREDITO
1.1.1.1.1.1.06.03.00	G	F	BANCOS CONTA MOVIMENTO - FUNDO EM CAPITALIZACAO	P	D	5,03	
1.1.1.1.1.1.06.04.00	G	F	BANCOS CONTA MOVIMENTO - TAXA DE ADMINISTRACAO	P	D	449.115,97	
1.1.3.6.1.01.01.00	G	P	CONTRIBUICOES DO RPPS A RECEBER - SERVIDOR, APOSEN	P	D	441.943,59	
1.1.3.6.2.01.01.00	T	P	CONTRIBUICOES DO RPPS A RECEBER - PATRONAL	P	D	599.789,11	
1.1.4.4.1.01.01.00	G	F	TITULOS PUBLICOS DE EMISSAO DO TESOURO NACIONAL	P	D	149.491.317,55	
1.1.4.4.1.01.02.00	G	F	FUNDOS DE INVESTIMENTO QUE APLICAM EXCLUSIVAMENTE	P	D	131.805.453,79	
1.1.4.4.1.01.05.00	G	F	FUNDOS DE INVESTIMENTO EM RENDA FIXA	P	D	26.455.913,53	
1.1.4.4.1.02.01.00	G	F	FUNDOS DE INVESTIMENTO EM ACOES	P	D	99.373.063,69	
1.1.4.4.1.03.02.00	G	F	FUNDO DE INVESTIMENTO - SUFIXO	P	D	12.263.258,80	
1.1.4.4.1.03.03.00	G	F	FUNDOS DE INVESTIMENTO DA CLASSE	P	D	8.783.304,66	
1.1.4.4.1.04.01.00	G	F	FUNDOS DE INVESTIMENTO MULTIMERCADO	P	D	7.850.724,63	
1.1.4.4.1.11.05.00	G	F	FUNDOS DE INVESTIMENTO EM RENDA FIXA	P	D	24.044.316,69	
1.1.4.4.1.30.00.00	G	F	APLICACOES COM A TAXA DE ADMINISTRACAO DO RPPS	P	D	4.192.776,51	
1.1.5.6.1.01.00.00	G	P	MATERIAL DE CONSUMO	P	D	4.783,48	
1.1.5.6.1.02.00.00	G	P	GENTIOS ALIMENTICIOS	P	D	9,45	
1.1.5.6.1.07.00.00	G	P	MATERIAL DE EXPEDIENTE	P	D	2.401,68	
1.1.5.6.1.08.00.00	G	P	MATERIAIS A CLASSIFICAR	P	D	25,42	
1.1.5.6.1.99.00.00	G	P	OUTROS - ALMOXARIFADO	P	D	55,50	
1.2.1.1.2.06.04.00	L	P	CREDITOS PREVIDENCIARIOS DO RPPS PARCELADOS - PATR	P	D	74.967.897,94	
1.2.3.1.1.01.02.00	G	P	APARELHOS E EQUIPAMENTOS DE COMUNICACAO	P	D	1.097,50	
1.2.3.1.1.01.05.00	G	P	APARELHOS, EQUIPAMENTOS E UTENSILIOS MEDICOS, ODON	P	D	600,58	
1.2.3.1.1.01.07.00	G	P	EQUIPAMENTOS HIDRAULICOS E ELETRICOS	P	D	1.186,97	
1.2.3.1.1.01.99.00	G	P	OUTRAS MAQUINAS, APARELHOS, EQUIPAMENTOS E FERRAME	P	D	32.683,38	
1.2.3.1.1.02.01.00	G	P	EQUIPAMENTOS DE PROCESSAMENTO DE DADOS	P	D	68.146,24	
1.2.3.1.1.02.02.00	G	P	EQUIPAMENTOS DE TECNOLOGIA DA INFORMACAO	P	D	18.094,86	
1.2.3.1.1.03.01.00	G	P	APARELHOS E UTENSILIOS DOMESTICOS	P	D	2.031,08	
1.2.3.1.1.03.02.00	G	P	MAQUINAS E UTENSILIOS DE ESCRITORIO	P	D	4.500,00	
1.2.3.1.1.03.03.00	G	P	MOBILIARIO EM GERAL	P	D	208.858,79	
1.2.3.1.1.04.05.00	G	P	EQUIPAMENTOS PARA AUDIO, VIDEO E FOTO	P	D	5.627,63	
1.2.3.1.1.99.99.00	G	P	OUTROS BENS MOVEIS	P	D	2.350,00	
1.2.3.2.1.01.03.00	G	P	EDIFICIOS	P	D	7.924.183,16	
1.2.3.8.1.01.99.00	G	P	(-) DEPRECIACAO ACUMULADA DE DEMAIS BENS MOVEIS	P	C		155.690,66
2.2.7.2.1.01.01.00	G	P	APOSENTADORIAS/PENSOES/OUTROS BENEFICIOS CONCEDIDO	P	C		471.364.713,32
2.2.7.2.1.01.03.00	C	P	() CONTRIBUICOES DO APOSENTADO PARA O FUNDO EM RE	P	D	10.514.027,11	
2.2.7.2.1.01.04.00	G	P	(-) CONTRIBUICOES DO PENSIONISTA PARA O FUNDO EM R	P	D	1.151.083,23	
2.2.7.2.1.01.05.00	G	P	(-) COMPENSACAO PREVIDENCIARIA DO FUNDO EM REPARTI	P	D	65.943.931,58	
2.2.7.2.1.01.07.00	C	P	() COBERTURA DE INSUFICIENCIA FINANCEIRA	P	D	288.373.494,53	
2.2.7.2.1.02.01.00	G	P	APOSENTADORIAS/PENSOES/OUTROS BENEFICIOS A CONCEDE	P	C		99.915.732,20
2.2.7.2.1.02.02.00	G	P	(-) CONTRIBUICOES DO ENTE PARA O FUNDO EM REPARTIC	P	D	1.160.662,15	
2.2.7.2.1.02.03.00	G	P	(-) CONTRIBUICOES DO ATIVO PARA O FUNDO EM REPARTIC	P	D	1.271.481,23	
2.2.7.2.1.02.04.00	G	P	(-) COMPENSACAO PREVIDENCIARIA DO FUNDO EM REPARTI	P	D	13.978.217,42	
2.2.7.2.1.03.06.00	G	P	() COBERTURA DE INSUFICIENCIA FINANCEIRA	P	D	83.480.371,49	
2.2.7.2.1.03.01.00	G	P	APOSENTADORIAS/PENSOES/OUTROS BENEFICIOS CONCEDIDO	P	C		436.172.896,45
2.2.7.2.1.03.03.00	G	P	(-) CONTRIBUICOES DO APOSENTADO PARA O FUNDO DE CA	P	D	8.445.474,87	
2.2.7.2.1.03.04.00	G	P	(-) CONTRIBUICOES DO PENSIONISTA PARA O FUNDO DE C	P	D	110.305,91	
2.2.7.2.1.03.05.00	G	P	(-) COMPENSACAO PREVIDENCIARIA DO FUNDO DE CAPITAL	P	D	61.020.633,74	

CONTA	ID	F/P	DESCRICAO	S	N	DEBITO	CREDITO
2.2.7.2.1.04.01.00	G	P	APOSENTADORIAS/PENSOES/OUTROS BENEFICIOS A CONCEDE	P	C		599.855.765,81
2.2.7.2.1.04.02.00	G	P	{(-) CONTRIBUICOES DO ENTE PARA O FUNDO EM CAPITAL	P	D	199.432.936,70	
2.2.7.2.1.04.03.00	G	P	{(-) CONTRIBUICOES DO ATIVO PARA O FUNDO EM CAPITAL	P	D	214.773.946,41	
2.2.7.2.1.04.04.00	G	P	{(-) COMPENSAÇÃO PREVIDENCIARIA DO FUNDO EM CAPITAL	P	D	83.919.812,03	
2.3.6.9.1.00.00.00	G	P	{OUTRAS RESERVAS - CONSOLIDACAO	P	C		3.057.911,70
2.3.7.1.1.01.00.00	G	P	{SUPERAVITS OU DEFICITS DO EXERCICIO	P	C	101.775.993,49	
2.3.7.1.1.02.00.00	G	P	{SUPERAVITS OU DEFICITS DE EXERCICIOS ANTERIORES	P	C	315.446.069,96	
2.3.7.1.1.03.00.00	I	P	{SUPERAVITS OU DEFICITS DO EXERCICIO	P	C		63.729.048,06
2.3.7.1.1.02.00.00	I	P	{SUPERAVITS OU DEFICITS DE EXERCICIOS ANTERIORES	P	C		299.983.700,14
2.3.7.1.1.01.00.00	U	P	{SUPERAVITS OU DEFICITS DO EXERCICIO	P	C		1.572.961,06
2.3.7.1.1.03.00.00	U	P	{SUPERAVITS OU DEFICITS DE EXERCICIOS ANTERIORES	P	C		24.010.539,57
5.1.7.0.00.00.00			{RP NAO PROCESSADOS - INSCRICAO NO EXERCICIO	O	D	449.115,97	
6.3.1.7.1.00.00.00		F	{RP NAO PROCESSADOS A LIQUIDAR- INSCRICAO NO EXERC	O	C		449.115,97
7.1.2.3.1.02.00.00			{CONTRATOS DE SERVICOS	C	D	8.865.574,02	
7.1.2.3.1.03.00.00			{CONTRATOS DE ALUGUEIS	C	D	119.209,67	
7.1.2.3.1.99.00.00			{OUTROS OBRIGACOES CONTRATUAIS	C	D	1.161.300,43	
7.2.1.1.1.00.00.00			{RECURSOS ORDINARIOS	C	D	467.721.508,86	
7.2.1.1.3.00.00.00			{RECURSOS EXTRAORCAMENTARIOS	C	D	310,00	
7.3.2.1.1.00.00.00			{INSCRICAO DE CREDITOS EM DIVIDA ATIVA TRIBUTARIA	C	D	41.623.738,39	
7.3.2.1.2.00.00.00			{INSCRICAO DE CREDITOS EM DIVIDA ATIVA NAO-TRIBUTAR	C	D	82.982.268,13	
7.9.1.2.9.99.00.00			{DEMAIS RESPONSABILIDADES DE TERCEIROS	C	D	8.561.100,64	
8.1.2.3.1.02.01.00			{A EXECUTAR	C	C		1.867.834,51
8.1.2.3.1.02.02.00			{EXECUTADOS	C	C		6.997.739,51
8.1.2.3.1.03.01.00			{A EXECUTAR	C	C		55.424,31
8.1.2.3.1.03.02.00			{EXECUTADOS	C	C		63.785,36
8.1.2.3.1.99.01.00			{OUTRAS OBRIGACOES CONTRATUAIS - A EXECUTAR	C	C		892.749,90
8.1.2.3.1.99.03.00			{OUTRAS OBRIGACOES CONTRATUAIS - EXECUTADOS	C	C		268.550,53
8.2.1.1.1.01.00.00			{RECURSOS DISPONIVEIS PARA O EXERCICIO	C	C		464.260.134,86
8.2.1.1.2.01.00.00			{DISPONIBILIDADE POR DESTINACAO DE RECURSOS COMPROM	C	C		449.115,97
8.2.1.1.3.01.00.00			{COMPROMETIDA POR LIQUIDACAO	C	C		3.012.326,36
8.2.1.1.3.02.00.00			{COMPROMETIDA POR RETENCOES E CONSIGNACOES	C	C		17,45
8.2.1.1.3.03.00.00			{COMPROMETIDA POR DEPOSITOS E GARANTIAS	C	C		224,00
8.3.2.3.1.01.00.00			{CREDITOS INSCRITOS EM DIVIDA ATIVA TRIBUTARIA A RE	C	C		124.606.006,52
8.9.1.2.9.99.00.00			{EXECUCAO DAS DEBITAS RESPONSABILIDADES DE TERCEIROS	C	C		8.561.100,64
TOTALS						2.611.303.085,08	2.611.303.085,08

TOTAL POR SISTEMA

D - Patrimonial	1.999.818.958,97	Orcamentario	449.115,97	Compensado	611.035.010,14
C - Patrimonial	1.999.818.958,97	Orcamentario	449.115,97	Compensado	611.035.010,14
TOTAL DO ATIVO FINANCEIRO	464.709.250,05	TOTAL DO PASSIVO FINANCEIRO	449.115,97		
TOTAL DO ATIVO PERMANENTE	84.130.575,70	TOTAL DO PASSIVO PERMANENTE	573.707.729,47		

IDENTIFICACAO (11)

- E - Inter Orcamento Fiscal e da Seguridade Social (INTER OFSS - ESTADO)
- G - Inter Orcamento Fiscal e da Seguridade Social (INTER OFSS - ENTIDADE)
- I - Intra Orcamento Fiscal e da Seguridade Social (INTRA OFSS - ENTIDADES DO MUNICIPIO)
- M - Inter Orcamento Fiscal e da Seguridade Social (INTER OFSS - OUTROS MUNICIPIOS)
- U - Inter Orcamento Fiscal e da Seguridade Social (INTER OFSS - UNIAO)

Handwritten signatures and stamps, including a large signature at the top and several smaller ones below, some with circular stamps.



INSTITUTO DE PREVIDÊNCIA DOS SERVIDORES PÚBLICOS DO MUNICÍPIO DE VARGINHA

Praça Dalva Paiva Ribeiro, 312 – Vila Paiva – CEP: 37.018-615 – Varginha (MG) – Fone: (35) 3221-2419
e-mail: contabili@inprev-varginha.com.br - site: www.inprev-varginha.com.br

Notas Explicativas às Demonstrações Contábeis em 31 de dezembro de 2022

As Notas Explicativas foram elaboradas com o objetivo de apresentar informações relevantes, evidenciando a situação patrimonial, a fim de tornar mais transparente os dados contidos nos Balanços e Demonstrativos apresentados, referente ao exercício de 2022.

1. CONTEXTO OPERACIONAL

O Instituto de Previdência dos Servidores Públicos do Município de Varginha - INPREV inscrito no CNPJ 09.215.261/0001-01, criado nos termos do art.92 da Lei Municipal 4.965 de 24 de novembro de 2008, é uma autarquia com personalidade jurídica de direito público, integrante da administração indireta do Município, com autonomia administrativa e financeira, nos termos da Lei.

O INPREV é o órgão responsável pela administração do Regime de Previdência dos Servidores Públicos do Município de Varginha, com base nas normas gerais de contabilidade e atuária, de modo a garantir o seu equilíbrio financeiro e atuarial, bem como gerir os seus recursos financeiros.

A partir de 16/12/2022, a estrutura técnica administrativa do INPREV compreende:

I - Órgãos de Gestão;

- a) Conselho Deliberativo;
- b) Conselho Fiscal e
- c) Diretoria Executiva.

II – Órgãos de Assessoramento;

- a) Comitê de investimentos;
- b) Controle Interno e
- c) Ouvidoria.

III – Órgãos de Execução;

- a) Departamento Administrativo;
- b) Departamento Financeiro e
- c) Departamento Previdenciário.

Conforme Lei 5.710 de 28 de maio de 2013, o INPREV promoveu a segregação dos segurados vinculados, em grupos distintos que integraram o Plano Financeiro e o Plano Previdenciário, objetivando o equilíbrio financeiro e atuarial do Regime.

Em 18 de fevereiro de 2020, foi aprovada Lei Municipal nº 6.697 que alterou os incisos II e III dos artigos 9º e 10º da Lei 5.710/2013, que trata aplicação de alíquota de contribuição previdenciária que passa a vigorar com a seguinte redação:

- II – Pelas contribuições previdenciárias dos segurados ativos correspondentes a 14% (quatorze por cento), incidente sobre o total mensal da remuneração de contribuição dos servidores titulares de cargo efetivo;
- III – Pelas contribuições mensais de 14% (quatorze por cento) dos segurados inativos e de pensionistas, incidentes sobre a parcela dos proventos de pensionistas, incidente sobre a parcela dos proventos de aposentadorias e pensões, que supere o limite estabelecido para os benefícios do Regime Geral de Previdência Social.
- A vigência ocorreu a partir de 01 de março de 2020;

Em 27 de dezembro de 2021, foi aprovada Lei Municipal nº 6.941 que institui o Regime de Previdência complementar no âmbito do Município de Varginha, fixa o limite máximo para concessão de aposentadorias e pensões pelo Regime Próprio de Previdência Social de que trata o Art. 40º da Constituição Federal e dá outras providências;

Em 17 de dezembro de 2021, foi aprovada Lei Municipal nº 6.923, que o altera o ART. 121 Lei nº 4.965/2008, passando a conter a seguinte redação: "Art.121 A taxa de administração do serviço previdenciário é de 3% (três inteiros por cento) aplicados sobre o somatório da remuneração de contribuição de todos os servidores ativos vinculados ao RPPS de Varginha, apurado no exercício financeiro anterior.



INSTITUTO DE PREVIDÊNCIA DOS SERVIDORES PÚBLICOS DO MUNICÍPIO DE VARGINHA

Praça Dalva Paiva Ribeiro, 312 – Vila Paiva – CEP: 37.018-615 – Varginha (MG) – Fone: (35) 3221-2419
e-mail: contabil@inprev-varginha.com.br - site: www.inprev-varginha.com.br

Notas Explicativas às Demonstrações Contábeis em 31 de dezembro de 2022

Em 16 de dezembro de 2022, foi aprovada Lei Municipal nº 7.068, que dispõe sobre a Reforma Administrativa e Reorganização do Quadro de Pessoal do INPREV, autarquia responsável pela gestão do RPPS do Município de Varginha;

1.2. Da Composição da massa dos segurados

Apresentamos a composição dos dispêndios com o pagamento de proventos e pensões em conformidade com a Lei 5.710 de 28 de maio de 2013, o INPREV promoveu a separação dos segurados vinculados, em grupos distintos que integraram o Plano Financeiro e o Plano Previdenciário, objetivando o equilíbrio financeiro e atuarial do Regime.

No comparativo dos gastos com benefícios previdenciários do exercício 2022 com o exercício anterior, evidencia-se aumento de 11,68% com dispêndios com aposentadorias e pensões por morte.

Em 31 de dezembro de 2022

	Beneficiários					
	Inativos		Pensionistas		Total	
	QTD	R\$	QTD	R\$	QTD	R\$
Plano Financeiro	590	R\$ 31.931.076,19	44	R\$ 1.286.095,82	634	R\$ 33.217.172,01
Plano Previdenciário	816	R\$ 28.401.434,91	223	R\$ 6.361.989,10	1039	R\$ 34.763.424,01
Benefícios Pagos:	1406	R\$ 60.332.511,10	267	R\$ 7.648.084,92	1.673	R\$ 67.980.596,02

Em 31 de dezembro de 2021

	Beneficiários					
	Inativos		Pensionistas		Total	
	QTD	R\$	QTD	R\$	QTD	R\$
Plano Financeiro	544	R\$ 24.851.818,65	19	R\$ 906.600,66	563	R\$ 25.758.419,31
Plano Previdenciário	772	R\$ 22.501.250,13	236	R\$ 4.991.066,67	1008	R\$ 27.492.316,80
Benefícios Pagos:	1316	R\$ 47.353.068,78	255	R\$ 5.897.667,33	1.571	R\$ 53.250.736,11
Varição Total:	90	R\$ 12.979.442,32	12	R\$ 1.750.417,59	102	R\$ 14.729.859,91

1.3. Do COMPREV

O COMPREV tem por objetivo operacionalizar a Compensação Previdenciária entre o Regime Geral de Previdência Social e os Regimes Próprios de Previdência Social dos Servidores Públicos da União, dos Estados, do Distrito Federal e dos Municípios, nos casos de contagem recíproca de tempo de contribuição para efeito de aposentadorias e pensões, visando atender à Lei nº 9.796 de 05 de maio de 1999 e ao Decreto nº 3.112, de 6 de julho de 1999, alterado pelo Decreto nº 3217, de 22 de Outubro de 1.999 e a Portaria MPAS nº 6.209 de 16 de Dezembro de 1.999.

No quadro abaixo, apresentamos o comparativo das compensações previdenciárias entre o exercício 2022 e 2021, onde as receitas arrecadadas são os recursos enviados pelo RGPS e as despesas são os dispêndios pelo RPPS.

Em 31 de dezembro de 2022

	Receitas Compensações Financeiras	Despesas Compensações Financeiras	Resultado Compensação RPPS x RGPS
Plano Financeiro	R\$ 1.028.322,98	R\$ 124.318,85	R\$ 904.004,13
Plano Previdenciário	R\$ 1.749.797,66	R\$ 181.457,94	R\$ 1.568.339,72
Total	R\$ 2.778.120,64	R\$ 305.776,79	R\$ 2.472.343,85



INSTITUTO DE PREVIDÊNCIA DOS SERVIDORES PÚBLICOS DO MUNICÍPIO DE VARGINHA

Praça Dalva Paiva Ribeiro, 312 – Vila Paiva – CEP: 37.018-615 – Varginha (MG) – Fone: (35) 3221-2419
e-mail: contabil@inprev-varginha.com.br - site: www.inprev-varginha.com.br

Notas Explicativas às Demonstrações Contábeis em 31 de dezembro de 2022

Em 31 de dezembro de 2021

	Receitas Compensações Financeiras	Despesas Compensações Financeiras	Resultado Compensação RPPS x RGPS
Plano Financeiro	R\$ 861.768,79	R\$ 111.504,57	R\$ 750.264,22
Plano Previdenciário	R\$ 2.373.604,17	R\$ 116.760,23	R\$ 2.256.843,94
Total	R\$ 3.235.372,96	R\$ 228.264,80	R\$ 3.007.108,16
Varição Total	-R\$ 457.252,32	R\$ 77.511,99	-R\$ 534.764,31

1.4. Do Plano de Benefícios

O Regime de previdência social compreende as seguintes prestações, conforme trata artigo 37 da 4.965/2008:

- I. Quanto ao segurado:
 - a. Aposentadoria por invalidez;
 - b. Aposentadoria compulsória;
 - c. Aposentadoria voluntária por idade e tempo de contribuição;
 - d. Aposentadoria voluntária por implemento de idade;
 - e. Aposentadoria especial de professor;

- II. Quanto ao dependente:
 - a. Pensão por morte do segurado;

O Tesouro Municipal compreende os seguintes benefícios previdenciários:

- I. Auxílio doença;
- II. Salário Família;
- III. Salário Maternidade;
- IV. Auxílio Reclusão;

1.5. Taxa de Administração

A Taxa de Administração pra custeio do regime próprio de previdência é de 3% (dois por cento) da base de cálculo da contribuição previdenciárias dos servidores ativos vinculados ao RPPS, relativo ao exercício anterior, conforme art. 121 da Lei 4.965 de 24 de novembro de 2008, alterada pela Lei Municipal nº 6.923/2021.



INSTITUTO DE PREVIDÊNCIA DOS SERVIDORES PÚBLICOS DO MUNICÍPIO DE VARGINHA

Praça Dalva Paiva Ribeiro, 312 – Vila Paiva – CEP: 37.018-615 – Varginha (MG) – Fone: (35) 3221-2419

e-mail: contabil@inprev-varginha.com.br - site: www.inprev-varginha.com.br

Notas Explicativas às Demonstrações Contábeis em 31 de dezembro de 2022

CONTROLE TAXA ADMINISTRATIVA	Base Cálculo TX ADM Base Contrib.Previd 2021	TX ADM 2022 3%	EMPENHADO	LIQUIDADO	PAGO	SALDO
PLANO PREVIDENCIÁRIO	105.459.531,03	3.163.785,93	2.241.235,59	1.955.835,10	1.955.835,10	1.207.950,83
PLANO FINANCEIRO	11.328.664,06	339.859,92	249.106,24	226.624,17	226.624,17	113.235,75
TOTAL GERAL	116.788.195,09	3.503.645,85	2.490.341,83	2.182.459,27	2.182.459,27	1.321.186,58

2. DCASP

As Demonstrações Contábeis Aplicadas ao Setor Público - DCASP são de responsabilidade da Diretoria Executiva do INPREV e foram elaboradas de acordo com as práticas contábeis adotadas no Brasil, em especial a Lei nº 4.320/64, a Lei de Responsabilidade Fiscal (LRF) - Lei Complementar nº 101/2000, os Princípios de Contabilidade e o Manual de Contabilidade Aplicada ao Setor Público da Secretaria do Tesouro Nacional no âmbito dos Regimes Próprios de Previdência Social - MCASP nos termos da Portaria MTP 1467/2022 e suas alterações posteriores.

É importante compreender os diferentes aspectos da contabilidade aplicada ao setor público (CASP) – orçamentário patrimonial e fiscal, de modo a interpretar corretamente as informações contábeis.

2.1. Aspecto Orçamentário

Compreende o registro e a evidenciação do orçamento público, tanto quanto à sua aprovação quanto à sua execução. Os registros de natureza orçamentária são base para a elaboração do Balanço Orçamentário e Financeiro, que representam os principais instrumentos para refletir esse aspecto.

2.2. Aspecto Patrimonial

Compreende o registro e a evidenciação da composição patrimonial do ente público. Nesse aspecto, devem ser atendidos os princípios e as normas contábeis voltadas para o reconhecimento, mensuração e evidenciação dos ativos e passivos e de suas variações patrimoniais. O Balanço Patrimonial (BP) e a Demonstração das Variações Patrimoniais (DVP) representam os principais instrumentos para refletir este aspecto.

2.3. Aspecto Fiscal

Compreende a apuração e evidenciação, por meio da contabilidade, dos indicadores estabelecidos pela LRF, dentre os quais se destacam os da despesa com pessoal, das operações de créditos e da dívida consolidada, além da disponibilidade de caixa, do resultado primário e do resultado nominal, a fim de verificar-se o equilíbrio das contas públicas.

2.4. Balanço Orçamentário

O Balanço Orçamentário demonstra as receitas detalhadas por categoria econômica e origem, especifica a previsão inicial, a previsão atualizada para o exercício, a receita realizada e o saldo, que corresponde ao excesso ou déficit de arrecadação. Demonstra, também, as despesas por categoria econômica e grupo de natureza da despesa, discrimina a dotação inicial, a dotação atualizada para o exercício, as despesas empenhadas, as despesas liquidadas, as despesas pagas e o saldo da dotação.



INSTITUTO DE PREVIDÊNCIA DOS SERVIDORES PÚBLICOS DO MUNICÍPIO DE VARGINHA

Praça Dalva Paiva Ribeiro, 312 – Vila Paiva – CEP: 37.018-615 – Varginha (MG) – Fone: (35) 3221-2419
e-mail: contabil@inprev-varginha.com.br - site: www.inprev-varginha.com.br

Notas Explicativas às Demonstrações Contábeis em 31 de dezembro de 2022

2.4.1 Relatório Sintético da Execução da Receita Estimada X Arrecadada para exercício 2022:

RECEITA	NO ANO	PREVISTA	DIFERENÇA	%
Contribuições	R\$ 94.518.381,82	R\$ 72.102.000,00	R\$ 22.416.381,82	131,09%
Receita Patrimonial	R\$ 22.004.438,66	R\$ 10.021.000,00	R\$ 11.983.438,66	219,58%
Outras Receitas Correntes	R\$ 2.780.366,60	R\$ 3.714.000,00	-R\$ 933.633,40	74,86%
Receitas de Capital	R\$ 0,00	R\$ 0,00	R\$ 0,00	0,00%
TOTAL GERAL DA RECEITA	R\$ 119.303.187,08	R\$ 85.837.000,00	R\$ 33.466.188,47	138,99%

2.4.2 Relatório Sintético da Execução da Despesa Fixada para exercício 2022:

DESPESA	FIXADO INICIAL	CRÉDITOS ADICIONAIS SUPLEMENTARES	FIXADO ATUALIZADO	EMPENHADO	LIQUIDADO	PAGO	SALDO DOTAÇÃO
BENEFÍCIOS PREVIDENCIÁRIOS	75.456.000,00	0,00	75.456.000,00	65.792.593,59	65.792.593,59	65.792.593,59	9.663.406,41
TAXA DE ADMINISTRAÇÃO	3.600.000,00	0,00	3.600.000,00	2.490.341,83	2.182.459,27	2.182.459,27	1.109.658,17
RESERVA ADMINISTRATIVA	100.000,00	200.000,00	300.000,00	141.233,41	0,00	0,00	158.766,59
RESERVA CONTIGÊNCIA	6.681.000,00	0,00	6.681.000,00	0,00	0,00	0,00	6.681.000,00
TOTAL GERAL	85.837.000,00	200.000,00	86.037.000,00	68.424.168,83	67.975.052,86	67.975.052,86	17.612.831,17



INSTITUTO DE PREVIDÊNCIA DOS SERVIDORES PÚBLICOS DO MUNICÍPIO DE VARGINHA

Praça Dalva Paiva Ribeiro, 312 – Vila Paiva – CEP: 37.018-615 – Varginha (MG) – Fone: (35) 3221-2419

e-mail: contabil@inprev-varginha.com.br - site: www.inprev-varginha.com.br

Notas Explicativas às Demonstrações Contábeis em 31 de dezembro de 2022

2.4.3 Relatório Sintético da Execução da Despesa Fixada por Ação para exercício 2022:

	AÇÃO	FIXADO INICIAL	CRÉDITOS ADICIONAIS SUPLEMENTARES	FIXADO ATUALIZADO	EMPENHADO	LIQUIDADO	PAGO	SALDO DOTAÇÃO
1208	CONSTRUÇÃO/AQUISIÇÃO DA SEDE PRÓPRIA - RECURSOS DA RESERVA ADMINISTRATIVA	0,00	0,00	0,00	0,00	0,00	0,00	0,00
2467	CUSTEIO DOS INATIVOS - PLANO PREVIDENCIÁRIO	30.380.000,00	0,00	30.380.000,00	27.359.020,87	27.359.020,87	27.359.020,87	3.020.979,13
2468	CUSTEIO DOS INATIVOS - PLANO FINANCEIRO	28.925.000,00	2.152.000,00	31.077.000,00	30.762.356,09	30.762.356,09	30.762.356,09	314.643,91
2469	CUSTEIO DOS PENSIONISTAS - PLANO PREVIDENCIÁRIO	8.300.000,00	0,00	8.300.000,00	6.144.564,72	6.144.564,72	6.144.564,72	2.155.435,28
2470	CUSTEIO DOS PENSIONISTAS - PLANO FINANCEIRO	2.150.000,00	-570.000,00	1.580.000,00	1.220.875,12	1.220.875,12	1.220.875,12	359.124,88
2471	CUSTEIO DA COMPENSAÇÃO PREVIDENCIÁRIA - PLANO PREVIDENCIÁRIO	2.110.000,00	0,00	2.110.000,00	124.318,85	124.318,85	124.318,85	1.985.681,15
2472	CUSTEIO DA COMPENSAÇÃO PREVIDENCIÁRIA - PLANO FINANCEIRO	1.003.000,00	-700.000,00	303.000,00	181.457,94	181.457,94	181.457,94	121.542,06
2473	GESTÃO DOS INVESTIMENTOS FINANCEIROS - PLANO PREVIDENCIÁRIO	1.185.000,00	0,00	1.185.000,00	0,00	0,00	0,00	1.185.000,00
2474	GESTÃO DOS INVESTIMENTOS FINANCEIROS - PLANO FINANCEIRO	403.000,00	-402.000,00	1.000,00	0,00	0,00	0,00	1.000,00
2475	CUSTEIO DOS SERVIÇOS ADMINISTRATIVOS - PLANO PREVIDENCIÁRIO	3.264.000,00	0,00	3.264.000,00	2.241.235,59	1.955.835,10	1.955.835,10	1.022.764,41
2476	CUSTEIO DOS SERVIÇOS ADMINISTRATIVOS - PLANO FINANCEIRO	322.000,00	0,00	322.000,00	249.106,24	226.624,17	226.624,17	72.893,76
2477	SERVIÇOS DE PUBLICIDADE E PROPAGANDA - PLANO PREVIDENCIÁRIO	7.000,00	0,00	7.000,00	0,00	0,00	0,00	7.000,00
2478	SERVIÇOS DE PUBLICIDADE E PROPAGANDA - PLANO FINANCEIRO	1.000,00	0,00	1.000,00	0,00	0,00	0,00	1.000,00
2479	SERVIÇOS DE PUBLICIDADE ATOS ADMINISTRATIVOS - PLANO PREVIDENCIÁRIO	5.000,00	0,00	5.000,00	0,00	0,00	0,00	5.000,00
2480	SERVIÇOS DE PUBLICIDADE ATOS ADMINISTRATIVOS - PLANO FINANCEIRO	1.000,00	0,00	1.000,00	0,00	0,00	0,00	1.000,00
2481	CUSTEIO ADMINISTRATIVO COM RECURSOS DA RESERVA ADMINISTRATIVA	100.000,00	200.000,00	300.000,00	141.233,41	0,00	0,00	158.766,59
2635	RESTITUIÇÕES VALORES INDEVIDOS - PLANO PREVIDENCIÁRIO	500.000,00	0,00	500.000,00	0,00	0,00	0,00	500.000,00
2636	RESTITUIÇÕES VALORES INDEVIDOS - PLANO FINANCEIRO	500.000,00	-480.000,00	20.000,00	0,00	0,00	0,00	20.000,00
9999	RESERVA DE CONTINGÊNCIA	6.681.000,00	0,00	6.681.000,00	0,00	0,00	0,00	6.681.000,00
TOTAL GERAL		85.837.000,00	200.000,00	86.037.000,00	68.424.168,83	67.975.052,86	67.975.052,86	17.612.831,17



INSTITUTO DE PREVIDÊNCIA DOS SERVIDORES PÚBLICOS DO MUNICÍPIO DE VARGINHA

Praça Dalva Paiva Ribeiro, 312 – Vila Paiva – CEP: 37.018-615 – Varginha (MG) – Fone: (35) 3221-2419

e-mail: contabil@inprev-varginha.com.br - site: www.inprev-varginha.com.br

Notas Explicativas às Demonstrações Contábeis em 31 de dezembro de 2022

2.5. Balanço Financeiro

O Balanço Financeiro (BF) evidencia as receitas e despesas orçamentárias, bem como os ingressos e dispêndios extra orçamentários, conjugados com os saldos de caixa do exercício anterior e os que se transferem para o início do exercício seguinte.

2.6. Demonstração de Fluxo de Caixa

A Demonstração de Fluxos de Caixa pode ser apresentada pelos Métodos DIRETO ou INDIRETO, sendo recomendado o Método Direto ao setor público conforme determina o Manual de Contabilidade Aplicada ao Setor Público, por trazer uma maior gama de informações aos usuários.

2.7. Demonstração Das Variações Patrimoniais

A Demonstração de Variações Patrimoniais (DVP) evidencia as alterações verificadas no patrimônio, resultantes ou independentes da execução orçamentária, e indica o resultado patrimonial do exercício.

O resultado patrimonial do período é apurado pelo confronto entre as variações patrimoniais quantitativas aumentativas e diminutivas.

Este Demonstrativo tem função semelhante à Demonstração do Resultado do Exercício (DRE) do setor privado. Contudo, é importante ressaltar que a DRE apura o resultado em termos de lucro ou prejuízo líquido, como um dos principais indicadores de desempenho da entidade. Já no setor público, o resultado patrimonial não é um indicador de desempenho, mas um medidor de quanto o serviço público ofertado promoveu alterações quantitativas dos elementos patrimoniais.

2.8. Balanço Patrimonial

O Balanço Patrimonial (BP) é a demonstração contábil que evidencia, qualitativa e quantitativamente, a situação patrimonial da entidade pública por meio de contas representativas do patrimônio público, bem como os atos potenciais, que são registrados em contas de compensação.

2.8.1 Créditos a Curto Prazo - Contribuições previdenciárias:

Pelo critério do reconhecimento das receitas pela origem do fato gerador, o RPPS Varginha possuiu na data de 31/12/2022, os créditos a receber de contribuições previdenciárias perante os órgãos descritos abaixo:



INSTITUTO DE PREVIDÊNCIA DOS SERVIDORES PÚBLICOS DO MUNICÍPIO DE VARGINHA

Praça Dalva Paiva Ribeiro, 312 – Vila Paiva – CEP: 37.018-615 – Varginha (MG) – Fone: (35) 3221-2419

e-mail: contabil@inprev-varginha.com.br - site: www.inprev-varginha.com.br

Notas Explicativas às Demonstrações Contábeis em 31 de dezembro de 2022

INSTITUTO DE PREVIDÊNCIA DOS SERVIDORES PÚBLICOS DE VARGINHA - INPREV

CONTROLE DE CONTAS A RECEBER 2022

DATA: 31/12/2022

ORGÃO	DATA LANÇAMENTO	COMPETÊNCIA	PREVIDENCIÁRIO		FINANCEIRO	
			CONTR. SERV 1.2.1.5.01.1.1.0000	CONTR. PATR 7.2.1.5.02.1.1.0000	CONTR. SERV 1.2.1.5.01.1.1.0000	CONTR. PATR 7.2.1.5.02.1.1.0000
FHOMUV	31/12/2022	13/2022	199.218,40	270.371,80	1.569,36	2.129,85
	31/12/2022	12/2022	203.307,95	275.921,93	1.569,36	2.129,85
		subtotal	402.526,35	546.293,73	3.138,72	4.259,70
GMV	31/12/2022	13/2022	0,00	0,00	0,00	0,00
	31/12/2022	12/2022	36.278,52	49.235,68	0,00	0,00
		subtotal	36.278,52	49.235,68	0,00	0,00
TOTAL			438.804,87	595.529,41	3.138,72	4.259,70
1.2.1.5.01.1.1.0000	CONTR. SERV		441.943,59			
7.2.1.5.02.1.1.0000	CONTR. PATR		599.789,11			
	TOTAL		1.041.732,70			
RESUMO:						
	FHOMUV		956.218,50			
	GMV		85.514,20			
	TOTAL		1.041.732,70			

2.8.2 Investimentos e Aplicações Temporárias a Curto Prazo;

O INPREV manteve durante todo o exercício de 2022, as aplicações financeiras, em conformidade com a Resolução do Banco Central do Brasil nº 3.922 de 25 de novembro de 2010, e suas alterações subsequentes, que estabelece que os recursos dos regimes próprios de previdência social instituídos pela União, Estados, Distrito Federal e Municípios, nos termos da Lei nº 9.717, de 27 de novembro de 1998, devem ser aplicados conforme as disposições da Resolução, tendo presentes as condições de segurança, rentabilidade, solvência, liquidez e transparência.

FUNDOS DE INVESTIMENTOS - As aplicações em fundos de investimento são registradas pelo custo de aquisição atualizado pela variação nos valores das cotas informados pelos administradores dos respectivos fundos e validados pelo custodiante.

Desde a competência de março de 2020, o INPREV realiza a utilização das normas IPC 14/2018 STN/ME que trata de procedimentos específicos para o RPPS, neste caso, a mensuração das remunerações sobre as aplicações financeiras utilizando GANHOS (VPA- Variações Patrimoniais Aumentativas) e PERDAS (VPD – Variações Patrimoniais Diminutivas) sobre a volatilidade desses recursos previdenciários e, o reconhecimento de RECEITA PATRIMONIAL tomando como base cálculo (RESGATE da APLICAÇÃO FINANCEIRA) com apuração do resultado desta ação.

Conforme quadro abaixo a Meta Atuarial (IPCA+5,04%) foi de 11,10% e o resultado alcançado foi de 3,70%.



INSTITUTO DE PREVIDÊNCIA DOS SERVIDORES PÚBLICOS DO MUNICÍPIO DE VARGINHA

Praça Dalva Paiva Ribeiro, 312 – Vila Paiva – CEP: 37.018-615 – Varginha (MG) – Fone: (35) 3221-2419

e-mail: contabil@inprev-varginha.com.br - site: www.inprev-varginha.com.br

Notas Explicativas às Demonstrações Contábeis em 31 de dezembro de 2022

Desempenho dos Investimentos	No Mês	No Ano
Meta Atuarial IPCA+5,04%	1,05%	11,10%
Rentabilidade Consolidada	(-) 0,34%	3,70%

Varição Patrimonial	Aumentativa	Diminutiva
No Mês		1.471.326,96
No Ano	15.693.599,88	

Valor do Investimento	Em 30/11/2022	Em 30/12/2022
	R\$ 447.891.403,39	R\$ 464.709.961,69

2.8.2.1 Do Enquadramento do Patrimônio Investido conforme Política de Investimentos no encerramento do exercício:

Enquadramento da Carteira

Artigo	Tipo de Ativo	Valor(R\$)	% Carteira	Política de Investimentos			ALM	Fro-Gestão Nível 2
				Mínimo	Objetivo	Máximo		
Renda Fixa								
Artigo 7º I, Alínea a	Títulos do Tesouro Nacional	149.481.317,56	32,17	0,00	10,00	100,00	0,00	100,00
Artigo 7º I, Alínea b	Fundos 100% Títulos Públicos	136.309.856,49	29,33	20,00	40,00	100,00	0,00	100,00
Artigo 7º II, Alínea a	Fundos Renda Fixa	50.638.406,57	10,90	0,00	15,00	70,00	0,00	70,00
	Total Renda Fixa	336.429.580,62	72,40					100,00
Renda Variável								
Artigo 5º I	Fundos de Ações	92.373.063,69	21,28	1,00	15,00	40,00	0,00	40,00
	Total Renda Variável	92.373.063,69	21,28					40,00
Investimentos no Exterior								
Artigo 5º II	Fundos de Investimento no Exterior	12.263.255,50	2,64	1,00	3,00	30,00	0,00	10,00
Artigo 5º III	Fundos de Ações - BDR Nível I	2.753.304,66	0,59	0,00	0,00	10,00	0,00	10,00
	Total Investimentos no Exterior	15.016.560,16	3,23					10,00
Investimentos Estruturados								
Artigo 5º IV	Fundos Multimercados	7.850.724,66	1,69	0,00	5,00	10,00	0,00	10,00
	Total Investimentos Estruturados	7.850.724,66	1,69					10,00
Total		464.709.961,72	100,00					



INSTITUTO DE PREVIDÊNCIA DOS SERVIDORES PÚBLICOS DO MUNICÍPIO DE VARGINHA
Praça Dalva Paiva Ribeiro, 312 – Vila Paiva – CEP: 37.018-615 – Varginha (MG) – Fone: (35) 3221-2419
e-mail: contabil@inprev-varginha.com.br - site: www.inprev-varginha.com.br

Notas Explicativas às Demonstrações Contábeis em 31 de dezembro de 2022

2.8.2.1 Da alocação dos valores mobiliários por artigo da Resolução CMN 4.963/2021:

Posição de Ativos e Enquadramento

RENTA FIXA										72,46%
Artigo 7º I, Alínea a (Títulos do Tesouro Nacional)										
Emissor	Título Público	Votab. a.a. (%)	Rentabilidade (%)			Valor (R\$)	% Carteira			
			Dia	Mês	Ano			FL do Fundo	% Fundo	
TESOURO NACIONAL	NTN-B 150535 (5,519900%)	2,90	0,04	0,86	2,70	4.910.636,15	1,06			
TESOURO NACIONAL	NTN-B 150535 (5,531000%)	2,93	0,04	0,86	1,73	10.220.367,56	2,20			
TESOURO NACIONAL	NTN-B 150535 (6,190000%)	3,00	0,04	0,86	1,44	9.993.636,25	2,16			
TESOURO NACIONAL	NTN-B 160545 (5,786500%)	2,87	0,04	0,85	1,51	10.342.640,03	2,23			
TESOURO NACIONAL	NTN-B 150545 (5,690000%)	2,91	0,04	0,87	2,57	9.974.313,31	2,15			
TESOURO NACIONAL	NTN-B 150545 (5,695000%)	2,93	0,04	0,87	1,59	10.209.306,35	2,20			
TESOURO NACIONAL	NTN-B 150545 (6,320000%)	2,98	0,04	0,86	1,48	10.068.010,52	2,16			
TESOURO NACIONAL	NTN-B 150545 (6,160000%)	4,22	0,04	0,89	1,30	9.894.137,68	2,13			
TESOURO NACIONAL	NTN-B 150555 (5,850000%)	4,72	0,04	0,86	2,85	10.259.990,65	2,22			
TESOURO NACIONAL	NTN-B 150824 (6,753000%)	4,26	0,05	0,55	0,55	10.055.800,83	2,17			
TESOURO NACIONAL	NTN-B 150824 (6,941000%)	4,28	0,05	0,51	0,51	10.475.699,35	2,26			
TESOURO NACIONAL	NTN-B 150830 (6,280000%)	4,29	0,04	0,90	1,13	12.132.546,51	2,61			
TESOURO NACIONAL	NTN-B 150832 (6,266100%)	4,26	0,04	0,53	0,53	10.412.403,64	2,24			
TESOURO NACIONAL	NTN-B 150850 (5,972000%)	4,14	0,04	0,87	2,60	10.267.342,19	2,21			
TESOURO NACIONAL	NTN-B 150850 (6,020000%)	4,23	0,04	0,88	1,45	10.282.264,93	2,20			
	Sub-total Artigo 7º I, Alínea a	0,96	0,04	0,84	2,69	145.491.017,56	32,17			
Artigo 7º I, Alínea b (Fundos 100% Títulos Públicos)										
Gestor	Admin.	Ativo	Votab. a.a. (%)	Rentabilidade (%)			Valor (R\$)	% Carteira	FL do Fundo	% Fundo
				Dia	Mês	Ano				
BB	BB	BB PREV RF ALOCAÇÃO ATIVA RETORNO TOTAL FIC FI	2,27	0,05	1,22	1,22	6.362.953,67	1,37	6.757.832.819,84	0,09
BB	BB	BB PREV RF IMA B TITULOS PÚBLICOS FI	5,32	0,04	-0,22	5,09	38.836.379,33	0,36	6.079.064.149,45	0,54
CAIXA OTVM	CEF	FI CAIXA BRASIL IMA B TITULOS PÚBLICOS RF LP	5,40	0,04	-0,24	6,19	2.566.953,61	0,52	3.466.339.701,42	0,08
CAIXA OTVM	CEF	FI CAIXA BRASIL IMA B S TITULOS PÚBLICOS RF LP	2,80	0,04	0,92	9,57	46.926.233,41	0,91	7.950.289.495,76	0,51
BB	BB	BB PREV RF IMA-B E LP FIC FI	2,52	0,04	0,91	9,51	41.539.026,03	8,84	6.613.956.855,53	0,73
BB	BB	BB PREV RF (PCA)	1,93	0,04	0,95	10,05	6.235.973,29	1,34	3.745.602.536,43	0,17
BB	BB	BB PREV RF ALOCAÇÃO ATIVA FIC FI	2,45		-1,39	7,27	0,00	0,00	0,00	0,00
		Sub-total Artigo 7º I, Alínea b	3,42	0,04	0,61	8,26	136.809.985,49	29,33		
Artigo 7º II, Alínea a (Fundos Renda Fixa)										
Gestor	Admin.	Ativo	Votab. a.a. (%)	Rentabilidade (%)			Valor (R\$)	% Carteira	FL do Fundo	% Fundo
				Dia	Mês	Ano				
BB	BB	BB PREV RF REF DI LP PERFIL FIC FI	0,03	0,05	1,12	12,59	36.252.956,94	7,59	12.050.761.791,29	0,27
BB	BB	BB PREV RF FLUXO FIC	9,93	0,05	0,03	11,26	3.253.056,50	6,70	3.841.390.026,28	0,06
SANTANDER	SANTANDER	SANTANDER RF ATIVO FIC	1,47	0,05	0,88	9,26	8.445.568,13	1,82	331.656.051,41	2,55
ITAU	ITAU	ITAU INSTITUCIONAL GLOBAL DINÂMICO RF LP FIC FI	3,78	0,05	1,15	11,41	3.494.841,56	0,75	2.328.264.703,21	0,16
		Sub-total Artigo 7º II, Alínea a	2,15	0,05	1,12	10,66	56.638.496,87	10,90		
		Renda Fixa	2,88	0,04	0,77	8,54	456.439.609,92	72,46		



INSTITUTO DE PREVIDÊNCIA DOS SERVIDORES PÚBLICOS DO MUNICÍPIO DE VARGINHA

Praça Dalva Paiva Ribeiro, 312 – Vila Paiva – CEP: 37.018-615 – Varginha (MG) – Fone: (35) 3221-2419

e-mail: contabil@inprev-varginha.com.br - site: www.inprev-varginha.com.br

Notas Explicativas às Demonstrações Contábeis em 31 de dezembro de 2022

RENDA VARIÁVEL										27,80%
Artigo 8º I (Fundos de Ações)										
Gestor	Admin.	Ativo	Volatilib. a.a. (%)	Rentabilidade (%)			Valor (R\$)	% Carteira	PL do Fundo	% Fundo
				Dia	Mês	Ano				
AZ QUEST	BEM	AZ QUEST ACOES FIC FIA	19,79	0,00	-0,51	-0,37	4.586.841,00	1,01	359.860.771,62	1,62
ICATU	BEM	ICATU VANGUARDA DIVIDENDOS FIA	19,27	-0,00	-2,55	5,34	1.594.004,15	0,36	964.462.272,69	0,15
ITAU	ITAU	ITAU FOF RRI ACOES IBOVESPA ATIVO FICFI	20,41	-0,01	-2,13	4,71	7.781.513,43	1,67	454.877.498,01	1,97
BB	BB	BB ACOES GOVERNANCA F	21,38	-0,01	-2,62	2,43	7.722.654,95	1,68	844.495.937,07	0,91
AZ QUEST	BEM	AZ QUEST SMALL MID CAPS FIC DE FIA	20,27	0,01	-1,30	-3,69	1.273.664,17	0,27	996.011.076,25	0,13
BTG PACTUAL	BTG PACTUAL	BTG PACTUAL ABSOLUTO INSTITUCIONAL FIC FIA	23,56	-0,00	-3,05	-4,67	7.209.774,72	1,58	1.373.626.350,10	0,52
CAIXA OTVM	CEF	FIC FIA CAIXA EXPERT VINCI VALOR DIVIDENDOS RPPS	19,66	-0,01	-2,32	8,49	5.911.603,58	1,49	982.166.515,36	0,77
VINCI	BEM	VINCI SELECTION EQUITIES FIA	19,12	-0,00	-3,73	0,16	2.366.936,31	0,64	535.560.916,74	0,55
BB	BB	BB ACOES ALOCAÇÃO FIA	20,34	-0,00	-2,71	3,66	6.649.276,12	1,43	364.478.473,28	1,73
OCOCAM	BEM	OCOCAM FIC FIA	19,65	-0,01	-2,66	4,52	7.321.232,62	1,58	691.961.622,41	0,74
ITAU	ITAU	ITAU INSTITUCIONAL ACOES PHOENIX FICFI	23,34	-0,00	-4,34	-6,38	5.920.690,72	1,41	769.197.036,00	1,06
XP	SANTANDER	XP INVESTOR 3G FIC FIA	19,90	-0,00	-1,57	10,96	7.071.197,19	1,52	205.515.648,79	3,44
VINCI	BEM	VINCI MOGAICO FIA	20,38	-0,00	-4,90	-4,58	5.416.666,17	1,17	533.769.552,28	0,66
BB	BB	BB ACOES VALOR FIC FIA	22,42	0,01	-3,49	-3,47	6.640.739,87	1,43	997.026.650,69	3,67
GRAM	BEM	BRADESCO FIA SELECTION	21,43	-0,00	-2,68	7,16	6.544.609,02	1,19	455.793.812,97	1,19
BB	BB	BB ACOES AGRO FIC FI	16,82	0,00	-2,63	-1,56	1.346.230,14	0,42	359.657.611,61	0,54
BB	BB	BB ACOES RETORNO TOTAL FIC FI	21,62	0,00	-2,69	-10,45	5.319.325,59	1,27	963.565.326,17	0,65
ITAU	ITAU	ITAU INSTITUCIONAL ACOES FUND OF FUNDS GENESIS FIC FI	22,76	-0,01	-2,89	-3,38	5.089.016,49	1,21	161.820.473,84	4,01
Sub-total Artigo 8º I			20,17	-0,00	-2,62	0,21	99.373.069,89	21,38		
Renda Variável										29,17
INVESTIMENTOS NO EXTERIOR										4,53%
Artigo 8º II (Fundos de Investimento no Exterior)										
Gestor	Admin.	Ativo	Volatilib. a.a. (%)	Rentabilidade (%)			Valor (R\$)	% Carteira	PL do Fundo	% Fundo
				Dia	Mês	Ano				
BB	BB	BB ACOES BRL UNIVERSAL BRANDS INVESTIMENTO NO EXTERIOR PRIVATE FI	15,51	0,00	0,45	-4,23	2.086.024,26	0,45	162.549.326,36	1,29
BB	BB	BB MULT NORDEA INVESTIMENTO NO EXTERIOR FI	21,72	-0,14	0,90	-10,70	1.853.056,54	0,40	114.614.616,44	1,52
PLURAL	BNP PARIBAS	GENIAL MS US GROWTH FIC FIA IE	58,77	2,24	-6,04	-62,70	1.339.350,60	0,29	164.865.527,44	0,61
ITAU	ITAU	ITAU ACOES EUROPA INVESTIMENTO NO EXTERIOR FIC FI	29,48	-0,70	0,55	-10,40	1.727.147,48	0,37	77.726.269,05	2,22
XP	BNP PARIBAS	MS GLOBAL OPPORTUNITIES ADVISORY FIC FIA INVESTIMENTO NO EXTERIOR	40,20	-0,57	-3,21	-45,25	2.319.250,59	0,49	538.426.356,62	0,39
SCHRODER	BEM	SCHRODER SUSTENTABILIDADE ACOES GLOBAIS FIC DE FIA IE	20,97	0,01	0,20	-22,26	3.137.627,03	0,68	291.026.875,60	1,12
Sub-total Artigo 8º II			26,30	0,02	-1,64	-31,56	12.263.268,99	2,64		
Artigo 8º III (Fundos de Ações - BDR Nível I)										
Gestor	Admin.	Ativo	Volatilib. a.a. (%)	Rentabilidade (%)			Valor (R\$)	% Carteira	PL do Fundo	% Fundo
				Dia	Mês	Ano				
CAIXA OTVM	CEF	FIA CAIXA INSTITUCIONAL BOR NÍVEL I	26,84	-0,00	-4,79	-20,54	8.793.324,95	1,89	1.638.690.167,99	0,45
Sub-total Artigo 8º III			26,84	-0,00	-4,79	-20,54	8.793.324,95	1,89		
Investimentos no Exterior										33,61
INVESTIMENTOS ESTRUTURADOS										1,65%
Artigo 10º I (Fundos Multimercado)										
Gestor	Admin.	Ativo	Volatilib. a.a. (%)	Rentabilidade (%)			Valor (R\$)	% Carteira	PL do Fundo	% Fundo
				Dia	Mês	Ano				
GRAM	BRADESCO	BRADESCO FI MULTIMERCADO S&P 600 MAIS	23,78	0,04	-4,91	-12,70	7.850.724,66	1,69	170.723.119,63	4,60
Sub-total Artigo 10º I			23,78	0,04	-4,92	-12,70	7.850.724,66	1,69		
Investimentos Estruturados										23,78
Total										6,08



INSTITUTO DE PREVIDÊNCIA DOS SERVIDORES PÚBLICOS DO MUNICÍPIO DE VARGINHA

Praça Dalva Paiva Ribeiro, 312 – Vila Paiva – CEP: 37.018-615 – Varginha (MG) – Fone: (35) 3221-2419

e-mail: contabil@inprev-varginha.com.br - site: www.inprev-varginha.com.br

Notas Explicativas às Demonstrações Contábeis em 31 de dezembro de 2022

RESULTADO POR ATIVO

Artigo 7º I, Alínea a (Títulos do Tesouro Nacional)

Ativo	Saldo Anterior	Aplicações	Resgates	Amortização	Saldo	Resultado Finance. Mês (R\$)	Resultado Finance. Ano (R\$)
NTN-B 150535 (5,3195000%)	4.385.763,71	0,00	0,00	0,00	4.310.838,15	41.526,44	130.511,31
NTN-B 150535 (5,3310000%)	10.133.846,98	0,00	0,00	0,00	10.320.387,55	87.246,66	174.569,54
NTN-B 150535 (5,1000000%)	8.808.137,46	0,00	0,00	0,00	8.888.838,26	87.498,50	141.891,75
NTN-B 150545 (5,7685000%)	10.256.350,73	0,00	0,00	0,00	10.342.840,03	87.029,30	186.569,75
NTN-B 150545 (5,5900000%)	9.582.683,34	3,00	0,00	0,00	9.674.313,11	86.624,77	292.325,29
NTN-B 150545 (5,8050000%)	10.121.824,08	0,00	0,00	0,00	10.209.305,35	87.482,27	170.848,35
NTN-B 150545 (6,0200000%)	9.271.404,18	0,00	0,00	0,00	10.059.310,52	87.408,34	147.203,11
NTN-B 150545 (5,1000000%)	9.887.023,73	0,00	0,00	0,00	9.894.137,08	87.108,05	127.068,33
NTN-B 150555 (5,5500000%)	10.210.924,39	0,00	0,00	0,00	10.299.980,89	89.058,49	257.181,61
NTN-B 150624 (6,7630000%)	0,00	10.049.577,34	0,00	0,00	10.068.600,83	68.023,48	55.023,48

Ativo	Saldo Anterior	Aplicações	Resgates	Amortização	Saldo	Resultado Finance. Mês (R\$)	Resultado Finance. Ano (R\$)
NTN-B 150624 (6,9415000%)	0,00	10.422.873,95	0,00	0,00	10.475.039,25	53.025,40	53.025,40
NTN-B 150630 (6,2800000%)	12.624.641,84	0,00	0,00	0,00	12.192.649,31	-108.038,87	-138.578,82
NTN-B 150630 (6,2251000%)	0,00	10.357.810,20	0,00	0,00	10.412.403,84	54.493,44	54.493,44
NTN-B 150650 (5,9720000%)	18.178.524,80	0,00	0,00	0,00	18.267.542,19	88.817,39	280.231,88
NTN-B 150650 (6,0200000%)	10.115.559,84	0,00	0,00	0,00	10.204.264,09	88.678,09	149.031,24
					149.491.317,58	0,00	0,00

Artigo 7º I, Alínea b (Fundos 100% Títulos Públicos)

Ativo	Saldo Anterior	Aplicações	Resgates	Amortização	Saldo	Resultado Finance. Mês (R\$)	Resultado Finance. Ano (R\$)
BB PREV RF ALOCAÇÃO ATIVA FIC FI	6.181.628,21	0,00	-9.137.944,52	0,00	0,00	-70.396,70	730.396,71
BB PREV RF ALOCAÇÃO ATIVA RETORNO TOTAL FIC FI	0,00	6.236.969,22	0,00	0,00	6.362.383,82	79.474,60	1.061.041,72
BB PREV RF IMA B TÍTULOS PÚBLICOS FI	39.423.278,76	0,00	0,00	0,00	38.938.375,38	-48.901,45	3.724.334,55
BB PREV RF IMA B SLP FIC FI	40.688.780,51	0,00	-309.090,00	0,00	41.359.820,51	371.125,52	5.138.913,04
BB PREV RF IPCA	6.176.691,06	0,00	0,00	0,00	6.236.676,29	56.985,23	594.678,46
FI CAIXA BRASIL IMA B 5 TÍTULOS PÚBLICOS RF LP	69.537.085,25	0,00	-30.000.000,00	0,00	40.928.233,41	395.136,45	6.217.169,70
FI CAIXA BRASIL IMA B TÍTULOS PÚBLICOS RF LP	2.893.757,55	0,00	0,00	0,00	2.893.609,87	-6.583,64	1.399.245,87
					198.309.895,48	0,00	0,00

Artigo 7º III, Alínea a (Fundos Renda Fixa)

Ativo	Saldo Anterior	Aplicações	Resgates	Amortização	Saldo	Resultado Finance. Mês (R\$)	Resultado Finance. Ano (R\$)
BB PREV RF FLUXO FIC	2.927.731,84	4.134.105,86	-3.855.091,72	0,00	3.206.745,98	46.250,70	249.843,47
BS PREV RF REF DI LP PERFIL FIC FI	27.807.532,43	41.370.000,00	-34.028.585,19	0,00	35.152.958,94	309.001,79	2.193.333,90
ITAU INSTITUCIONAL GLOBAI DINÂMICO RF LP FIC FI	3.845.030,43	0,00	0,00	0,00	3.896.323,20	41.792,77	366.426,62
SANTANDER RF ATIVO FIC	8.372.072,69	0,00	0,00	0,00	8.445.589,13	73.495,14	718.947,23
					60.638.499,87	0,00	0,00

Artigo 8º I (Fundos de Ações)

Ativo	Saldo Anterior	Aplicações	Resgates	Amortização	Saldo	Resultado Finance. Mês (R\$)	Resultado Finance. Ano (R\$)
AZ QUEST AÇÕES FIC FIA	4.872.460,34	0,00	0,00	0,00	4.856.941,00	-186.210,34	-16.389,22
AZ QUEST SMALL MID CAPS FIC DE FIA	1.294.982,91	0,00	0,00	0,00	1.273.594,11	-32.389,80	-121.274,90
BB AÇÕES AGRO FIC FI	1.696.833,74	0,00	0,00	0,00	1.646.250,14	-50.583,60	-50.512,24
BB AÇÕES ALOCAÇÃO FIA	5.834.523,30	0,00	0,00	0,00	6.049.275,12	145.548,16	234.293,13
BB AÇÕES GOVERNAÇÃO FI	7.620.865,40	0,00	0,00	0,00	7.722.664,88	206.003,52	182.869,61
BB AÇÕES RETORNO TOTAL FIC FI	6.093.727,22	0,00	0,00	0,00	5.919.329,56	-174.397,62	-498.385,07
BB AÇÕES VALOR FIC FIA	8.806.211,30	0,00	0,00	0,00	8.646.733,87	-159.577,43	-259.737,63
BRADESCO FIA SELECTION	5.691.322,85	0,00	0,00	0,00	5.244.589,02	-446.610,84	-370.375,59
BTG PACTUAL ABSOLUTO INSTITUCIONAL FIC FIA	7.436.589,23	0,00	0,00	0,00	7.208.739,72	-227.825,51	-351.476,62
FIC FIA CAIXA EXPERT VINCI VALOR DIVIDENDOS RPPS	7.083.436,38	0,00	0,00	0,00	6.911.853,95	-171.761,89	-341.046,79
ICATU VANGUARDA DIVIDENDOS FIA	1.736.528,14	0,00	0,00	0,00	1.694.004,15	-42.523,99	-50.810,07
ITAU FOF RPI AÇÕES IBOVESPA ATIVO FICFI	7.050.592,10	0,00	0,00	0,00	7.781.818,61	180.029,49	349.702,10
ITAU INSTITUCIONAL AÇÕES PHOENIX FICFI	6.847.318,17	0,00	0,00	0,00	6.520.890,72	-317.825,45	-674.326,75
ITAU INSTITUCIONAL AÇÕES FUND OF FUNDS GENESIS FIC FI	6.256.531,59	0,00	0,00	0,00	6.058.015,49	-198.516,10	-211.820,79
OCOM FIC FIA	7.521.531,60	0,00	0,00	0,00	7.321.282,62	-200.248,97	-316.888,83
VINCI MOSAICO FIA	5.866.473,20	0,00	0,00	0,00	6.416.889,17	579.807,06	259.259,51
VINCI SELECTION EQUITIES FIA	9.085.544,00	0,00	0,00	0,00	8.696.938,31	-388.605,69	-529,88
XP INVESTOR SB FIC FIA	7.183.761,81	0,00	0,00	0,00	7.071.167,19	-112.594,62	608.107,81
					93.373.993,69	0,00	0,00



INSTITUTO DE PREVIDÊNCIA DOS SERVIDORES PÚBLICOS DO MUNICÍPIO DE VARGINHA

Praça Dalva Paiva Ribeiro, 312 – Vila Paiva – CEP: 37.018-615 – Varginha (MG) – Fone: (35) 3221-2419

e-mail: contabil@inprev-varginha.com.br - site: www.inprev-varginha.com.br

Notas Explicativas às Demonstrações Contábeis em 31 de dezembro de 2022

Artigo 9º II (Fundos de Investimento no Exterior)

Ativo	Saldo Anterior	Aplicações	Resgates	Amortização	Saldo	Resultado Finance. Mês (R\$)	Resultado Finance. Ano (R\$)
BB AÇÕES BRL UNIVERSAL BRANDS INVESTIMENTO NO EXTERIOR PRIVATE FI	2.077.130,85	0,00	0,00	0,00	2.086.804,28	8.667,91	-42.114,60
BB MULT NORDEA INVESTIMENTO NO EXTERIOR FI	1.837.313,01	0,00	0,00	0,00	1.853.858,84	18.545,83	-370.279,30
GENIAL MS US GROWTH FIC FIA IE	1.436.251,29	0,00	0,00	0,00	1.336.360,60	-99.890,45	-2.261.046,13
ITAÚ AÇÕES EUROPA INVESTIMENTO NO EXTERIOR FIC FI	1.717.890,44	0,00	0,00	0,00	1.727.147,48	9.457,04	-390.863,37
MS GLOBAL OPPORTUNITIES ADVISORY FIC FIA INVESTIMENTO NO EXTERIOR	2.169.475,00	0,00	0,00	0,00	2.119.260,59	-70.214,46	-1.752.455,17
SCHRODER SUSTENTABILIDADE AÇÕES GLOBAIS FIC DE FIA IE	3.131.408,78	0,00	0,00	0,00	3.187.627,03	6.218,25	-608.203,95
					12.283.258,20	0,00	0,00

Artigo 9º III (Fundos de Ações - BDR Nível I)

Ativo	Saldo Anterior	Aplicações	Resgates	Amortização	Saldo	Resultado Finance. Mês (R\$)	Resultado Finance. Ano (R\$)
FIA CAIXA INSTITUCIONAL BDR NÍVEL I	9.225.532,11	0,00	0,00	0,00	8.783.394,00	-442.227,46	-3.507.711,09
					8.783.394,00	0,00	0,00

Artigo 10º I (Fundo Multimercado)

Ativo	Saldo Anterior	Aplicações	Resgates	Amortização	Saldo	Resultado Finance. Mês (R\$)	Resultado Finance. Ano (R\$)
BRANCO FI MULTIMERCADO S&P 500 MAIS	8.258.917,36	0,00	0,00	0,00	7.850.724,88	-408.192,70	-1.042.147,80
					7.850.724,88	0,00	0,00

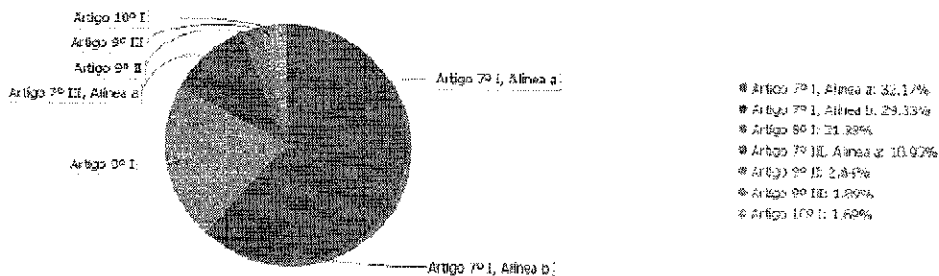
EXTRATO CONSOLIDADO DE ATIVOS

Análise de Liquidez


Período	Valor (R\$)	(%)	Valor Acumulada (R\$)	(%) Acum.
de 0 a 30 dias	260.148.001,43	55,98	260.148.001,43	55,98
de 31 a 365 dias	56.069.642,74	11,98	316.218.644,17	87,93
acima de 365 dias	149.491.317,56	32,17	464.706.961,73	100,00

EXTRATO CONSOLIDADO DE ATIVOS

Alocação por Artigo



Alocação Por Estratégia









INSTITUTO DE PREVIDÊNCIA DOS SERVIDORES PÚBLICOS DO MUNICÍPIO DE VARGINHA

Praça Dalva Paiva Ribeiro, 312 – Vila Paiva – CEP: 37.018-615 – Varginha (MG) – Fone: (35) 3221-2419

e-mail: contabil@inprev-varginha.com.br - site: www.inprev-varginha.com.br

Notas Explicativas às Demonstrações Contábeis

em 31 de dezembro de 2022

Rentabilidades da Carteira versus Meta Atuarial

Ano	Jan	Fev	Mar	Abr	Mai	Jun	Jul	Ago	Set	Out	Nov	Dez	Rest. Ano
2022	0,17	-0,51	2,94	-1,93	0,33	-0,45	1,45	1,78	-0,00	2,04	-1,20	0,24	3,70
IPCA + 5,04%	0,06	1,39	2,08	1,44	0,90	0,28	-0,07	0,59	0,12	0,95	0,80	1,08	11,73
p.p. indexador	-0,73	-1,40	0,79	-3,34	-0,89	-0,99	1,11	1,07	-0,12	1,09	-2,01	-1,40	-7,15
2021	0,87	-1,44	0,88	1,41	1,79	0,39	1,19	-1,35	-1,68	-0,54	1,47	0,99	-2,61
IPCA + 5,47%	0,87	1,24	1,42	0,73	1,28	0,98	1,43	1,34	1,21	1,63	1,16	1,33	10,69
p.p. indexador	-1,84	-2,39	-0,45	0,85	0,51	-0,70	-2,62	-2,69	-3,29	-4,22	-0,31	-2,93	-13,34
2020	0,85	-1,04	-0,40	2,27	2,48	2,86	3,01	-0,87	-1,70	-0,22	0,66	4,23	6,91
IPCA + 5,85%	0,71	0,66	0,97	0,94	0,97	0,74	0,84	0,72	1,12	1,24	1,35	1,59	10,65
p.p. indexador	-0,10	-1,60	-0,93	2,12	2,41	3,32	2,15	-1,69	-2,84	-1,07	2,41	2,37	-4,74
2019	3,18	0,22	0,40	1,09	1,05	2,81	1,40	0,25	1,73	1,36	-0,47	0,55	17,98
IPCA + 6,00%	0,63	0,50	1,16	1,00	0,94	0,40	0,72	0,82	0,48	0,63	0,98	1,54	10,59
p.p. indexador	2,27	-0,87	-0,78	0,10	1,11	2,41	0,68	-0,57	1,25	1,29	-1,45	0,96	7,39
2018	2,04	0,85	1,18	0,30	-0,54	-0,16	2,01	-0,75	0,83	4,35	0,82	1,33	10,51
IPCA + 5,00%	0,80	0,73	0,80	0,21	0,69	1,75	0,84	0,44	0,92	0,98	0,25	0,41	9,27
p.p. indexador	1,24	-0,09	0,31	-0,30	-1,33	-1,92	1,17	-1,23	-0,09	3,35	0,57	0,70	0,59
2017	1,87	1,58	0,58	0,58	-0,38	0,88	2,77	1,81	1,09	-0,01	-0,21	1,35	13,52
IPCA + 6,00%	0,26	0,78	0,72	0,56	0,30	0,20	0,73	0,72	0,62	0,83	0,74	0,81	9,05
p.p. indexador	0,76	1,02	0,16	0,04	-1,01	0,44	2,04	0,89	1,07	0,89	-0,88	0,49	4,47

Performance Sobre a Meta Atuarial

Relatório

	Quantidade	Percc. (%)	Período	Carteira	Meta Atuarial	p.p. Indx.	Volatilidade Anual
Meses acima - Meta Atuarial	35	48,61	85 meses	1,08	1,67	-1,81	6,47
Meses abaixo - Meta Atuarial	37	51,39	85 meses	4,38	2,58	1,68	6,18
			12 meses	3,70	11,10	-7,39	6,09
			24 meses	1,00	28,93	-27,94	6,29
Maior rentabilidade da Carteira	4,29	2018-10	36 meses	8,90	42,65	-38,70	8,76
Menor rentabilidade da Carteira	-8,40	2020-03	45 meses	28,19	57,77	-31,59	7,55
			60 meses	39,48	73,42	-33,96	7,27
			Desde 30/12/2018	52,31	68,11	-30,80	7,08

EXTRATO CONSOLIDADO DE ATIVOS

Análise de Risco

Horizonte: 21 dias / Nível de Confiança: 95,0%

Valor-At-Risk (R\$): 12.149.253,80

Valor-At-Risk: 2,61%

	Volatilidade ⁽¹⁾	Var ⁽²⁾	CVaR ⁽³⁾	Sharpe	Ret.	Valor(R\$)	% Carteira
VARGINHA - CONSOLIDADO		2,61	2,01			484.709.661,73	100,00

Renda Fixa

Valor-At-Risk: 0,74%

Artigo 7º I, Alínea a

Ativo	Volatilidade ⁽¹⁾	Var ⁽²⁾	CVaR ⁽³⁾	BVaR ⁽⁴⁾	Sharpe	Ret.	Valor(R\$)	% Carteira
NTN-E 150030 (0,810000%)	0,17	-0,05	0,14				4.910.830,16	1,06
NTN-B 150035 (5,831000%)	0,17	-0,08	0,17				10.220.987,66	2,20
NTN-B 150533 (6,100000%)	0,17	-0,09	0,19				8.993.636,26	2,15
NTN-B 150546 (5,730000%)	0,17	-0,09	0,14				19.342.040,03	2,23
NTN-B 150548 (9,660000%)	0,17	-0,06	0,14				8.974.319,11	2,15
NTN-B 150546 (5,865000%)	0,17	-0,09	0,17				10.309.300,35	2,20
NTN-B 150545 (6,020000%)	0,17	-0,09	0,17				10.058.610,52	2,16
NTN-B 150545 (6,100000%)	0,25	0,00	0,23				9.854.137,03	2,15
NTN-B 150555 (5,850000%)	0,20	-0,09	0,23				10.298.899,85	2,22
NTN-E 150824 (0,730000%)	0,25	-0,09	0,29				10.058.600,83	2,17
NTN-B 150824 (6,290000%)	0,25	-0,09	0,26				12.132.948,51	2,61
NTN-B 150832 (6,295100%)	0,25	-0,09	0,26				10.412.402,54	2,24
NTN-B 150850 (5,972000%)	0,20	-0,08	0,27				10.247.342,19	2,21
NTN-B 150850 (6,020000%)	0,20	-0,09	0,26				10.204.264,53	2,20
Subtotal	0,87	0,14	-0,31	-0,33	0,34		149.491.317,56	32,17

Artigo 7º I, Alínea b

Ativo	Volatilidade ⁽¹⁾	Var ⁽²⁾	CVaR ⁽³⁾	BVaR ⁽⁴⁾	Sharpe	Ret.	Valor(R\$)	% Carteira
BB PREV RF ALOCAÇÃO ATIVA RETORNO TOTAL FIC.FI		1,31	0,91	1,32			5.362.568,82	1,37



INSTITUTO DE PREVIDÊNCIA DOS SERVIDORES PÚBLICOS DO MUNICÍPIO DE VARGINHA

Praça Dalva Paiva Ribeiro,312 – Vila Paiva – CEP: 37.018-615 – Varginha (MG) – Fone: (35) 3221-2419

e-mail: contabil@inprev-varginha.com.br - site: www.inprev-varginha.com.br

Notas Explicativas às Demonstrações Contábeis em 31 de dezembro de 2022

BB PREV RF IMA 5 TÍTULOS PÚBLICOS FIC	2,92	0,17	0,05				35.938.379,33	5,36
FI CAIXA BRASIL IMA 5 TÍTULOS PÚBLICOS RF LP	2,95	0,01	0,03				2.858.969,81	0,82
FI CAIXA BRASIL IMA 5 TÍTULOS PÚBLICOS RF LP	1,44	0,05	0,03				40.206.233,41	5,81
BB PREV RF IMA-5 LP FIC FI	1,45	0,05	0,02				41.059.526,03	5,84
BB PREV RF IPCA	0,89	0,05	6,80				5.235.579,26	1,54
BB PREV RF ALOCAÇÃO ATIVA FIC FI	NaN	0,05	NaN				0,00	0,00
Sub-total	3,05	1,77	0,37				128.309.886,40	39,59

Artigo 7º III, Alínea a

Ativo	Volatilidade ⁽¹⁾	Var ⁽²⁾	CVaR ⁽³⁾	BVaR ⁽⁴⁾	Sharpe	Rent.	Valor(R\$)	% Carteira
BB PREV RF REF DI LP PERFIL FIC FI	0,01	0,00	0,01				35.252.266,94	7,59
BB PREV RF FLUXO FIC	0,01	-0,00	0,01				3.253.066,80	0,79
SANTANDER RF ATIVO FIC	0,35	0,01	0,55				8.445.588,13	1,82
ITAU INSTITUCIONAL GLOBAL DINÂMICO RF LP FIC FI	0,39	0,05	0,39				3.658.529,26	0,79
Sub-total	0,35	0,17	0,01			-0,00	50.638.438,87	10,90

Renda Variável

Value-At-Risk: 11,28%

Artigo 8º I

Ativo	Volatilidade ⁽¹⁾	Var ⁽²⁾	CVaR ⁽³⁾	BVaR ⁽⁴⁾	Sharpe	Rent.	Valor(R\$)	% Carteira
AZ QUEST AÇÕES FIC FIA	12,01	0,12	2,64				4.958.941,00	1,01
ICATU VANGUARDA DIVIDENDOS FIA	10,44	0,04	1,47				1.894.004,15	0,39
ITAU FOF RFI AÇÕES IBOVESPA ATIVO FIC FI	11,35	0,18	1,73				7.781.519,01	1,67
BB AÇÕES GOVERNANÇA FI	11,25	0,18	0,19				7.722.604,88	1,62
AZ QUEST SMALL MID CAPS FIC DE FIA	11,01	0,03	5,52				1.273.594,11	0,27
BTG PACTUAL ABSOLUTO INSTITUCIONAL FIC FIA	10,76	0,15	5,25				7.209.739,72	1,55
FIC FIA CAIXA EXPERT VINCI VALOR DIVIDENDOS RPPS	11,25	0,18	3,12				6.911.893,08	1,48
VINCI SELECTION EQUITES FIA	10,56	0,07	2,97				2.966.938,31	0,64
BB AÇÕES ALOCAÇÃO FIA	10,62	0,14	2,63				9.649.275,12	1,43
OCCAM FIC FIA	10,05	0,16	2,13				7.321.282,82	1,53
ITAU INSTITUCIONAL AÇÕES PHOENIX FIC FI	10,52	0,10	5,52				6.529.695,72	1,41
XP INVESTOR 30 FIC FIA	12,80	0,18	5,53				7.071.197,19	1,52
VINCI MOSAICO FIA	10,36	0,16	5,11				5.416.666,17	1,17
BB AÇÕES VALOR FIC FIA	10,38	0,15	1,51				6.840.733,87	1,40
BRADESCO FIA SELECTION	11,23	0,13	2,33				5.844.509,02	1,19
BB AÇÕES AGRO FIC FI	9,18	0,03	5,44				1.949.286,14	0,42
BB AÇÕES RETORNO TOTAL FIC FI	12,33	0,14	4,77				5.919.329,59	1,27
ITAU INSTITUCIONAL AÇÕES FUND OF FUNDS GENESIS FIC FI	12,11	0,15	3,99				6.058.015,43	1,31
Sub-total	19,65	11,20	2,33			-0,20	99.373.063,69	21,38

Investimentos no Exterior

Value-At-Risk: 11,72%

Artigo 9º I

Ativo	Volatilidade ⁽¹⁾	Var ⁽²⁾	CVaR ⁽³⁾	BVaR ⁽⁴⁾	Sharpe	Rent.	Valor(R\$)	% Carteira
BB AÇÕES BRL UNIVERSAL BRANDS INVESTIMENTO NO EXTERIOR PRIVATE FI	7,49	-0,00	9,42				2.056.004,26	0,45
BB MULT NORDEA INVESTIMENTO NO EXTERIOR FI	10,35	-0,02	9,44				1.653.958,84	0,40
GENIAL MS US GROWTH FIC FIA IE	24,22	-0,01	30,40				1.336.339,00	0,28
ITAU AÇÕES EUROPA INVESTIMENTO NO EXTERIOR FIC FI	14,21	-0,02	8,59				1.727.147,48	0,37
MS GLOBAL OPPORTUNITIES ADVISORY FIC FIA INVESTIMENTO NO EXTERIOR	18,08	-0,03	16,97				2.116.290,89	0,46
SCHRODDER SUSTENTABILIDADE AÇÕES GLOBAIS FIC DE FIA IE	11,75	-0,03	10,99				3.137.627,03	0,65
Sub-total	23,55	12,22	-8,11			-0,09	12.263.258,80	2,64

Artigo 9º II

Ativo	Volatilidade ⁽¹⁾	Var ⁽²⁾	CVaR ⁽³⁾	BVaR ⁽⁴⁾	Sharpe	Rent.	Valor(R\$)	% Carteira
FIA CAIXA INSTITUCIONAL EDR NÍVEL I	13,54	-0,05	1,33				5.783.304,08	1,29
Sub-total	22,35	13,54	-0,05			-0,20	5.783.304,08	1,29

Investimentos Estruturados

Value-At-Risk: 11,51%

Artigo 10º

Ativo	Volatilidade ⁽¹⁾	Var ⁽²⁾	CVaR ⁽³⁾	BVaR ⁽⁴⁾	Sharpe	Rent.	Valor(R\$)	% Carteira
BRADESCO FI MULTIMERCADO S&P 500 MAIS	11,51	0,07	11,51				7.950.724,86	1,82
Sub-total	17,62	11,51	0,07			-0,34	7.950.724,86	1,82



INSTITUTO DE PREVIDÊNCIA DOS SERVIDORES PÚBLICOS DO MUNICÍPIO DE VARGINHA

Praça Dalva Paiva Ribeiro, 312 – Vila Paiva – CEP: 37.018-615 – Varginha (MG) – Fone: (35) 3221-2419

e-mail: contabil@inprev-varginha.com.br - site: www.inprev-varginha.com.br

Notas Explicativas às Demonstrações Contábeis em 31 de dezembro de 2022

2.8.3. Créditos a Curto Prazo

2.8.3.1. Dívida Ativa:

Dívida Ativa consolidada até a data de 31/12/2022 conforme legislação de cada acordo.

- ✓ O Termo de Acordo CADPREV nº 00803/2013 em virtude de liminar judicial apresenta suspensão de pagamento até o julgamento do mérito pelo Poder Judiciário.
- ✓ Os parcelamentos referentes aos Termos de Acordos CADPREV 00803/2013 e 00804/2013 pertencem ao Plano Financeiro.
- ✓ Os parcelamentos referentes aos Termos de Acordos CADPREV 00493/2013 e 00495/2013 em 2018, foram transferidos para o Plano Financeiro conforme Lei Municipal 6.489/2018 que alterou os dispositivos da Lei Municipal nº 5.710/2013, sendo ambos, com anuência do Ministério da Fazenda.
- ✓ O empréstimo referente ao termo de acordo CADPREV 00084/2009, em 2018 foi transferido para o Plano Financeiro conforme Lei Municipal 6.489/2018 que alterou os dispositivos da Lei Municipal nº 5.710/2013 com anuência da SPREV/MTP.

CADPREV Sistema de Informações dos Regimes Públicos de Previdência Social	ENTE	Do Controle das Parcelas					Saldo Anterior 31/12/2021	Atualizações Monetárias	Amortizações	Saldo Final 31/12/2022
		Acordada	Paga		À Vencer					
			No Exercício	Total	Em Atraso	No Prazo				
Termo Acordo Cadprev 00803/2013	PMV	240	49	83	45	114	R\$ 83.401.754,46	R\$ 87.893.551,00	R\$ 48.944.475,52	R\$ 72.550.834,94
Termo Acordo Cadprev 00493/2013	PMV	240	12	117	0	123	R\$ 2.420.980,30	R\$ 368.471,98	R\$ 583.669,42	R\$ 2.295.782,86
Termo Acordo Cadprev 00495/2013	FHOMUV	240	12	117	0	123	R\$ 451.405,14	R\$ 59.843,64	R\$ 109.968,64	R\$ 411.280,14
							R\$ 86.274.139,90	R\$ 38.331.865,62	R\$ 49.638.108,58	R\$ 74.967.897,94

2.8.4 Imobilizado;

Compreendem os direitos que tenham por objeto bens corpóreos destinados à manutenção da entidade ou exercidos com essa finalidade, inclusive os decorrentes de operações que transfiram a ela os benefícios, os riscos e o controle desses bens.

2.8.4.1 Critérios para Reconhecimento:

Os bens foram reconhecidos inicialmente com base no valor de aquisição;

O modelo custo consiste no valor de aquisição menos a depreciação acumulada e as perdas acumuladas por imparidade;

2.8.4.2 A Depreciação

É alocação sistemática do valor depreciável de um ativo ao longo de sua vida útil;

Os critérios da depreciação são com base nos prazos de vida útil e nas taxas de depreciação constantes conforme IN SRF nº 162/1998 alterada pela IN SRF nº 130/1999.

No exercício de 2015, foi implementado a utilização do valor residual para os bens móveis.

Posteriormente, o saldo da depreciação acumulada foi ajustado em decorrência da nova sistemática de cálculo.



INSTITUTO DE PREVIDÊNCIA DOS SERVIDORES PÚBLICOS DO MUNICÍPIO DE VARGINHA

Praça Dalva Paiva Ribeiro, 312 – Vila Paiva – CEP: 37.018-615 – Varginha (MG) – Fone: (35) 3221-2419
e-mail: contabil@inprev-varginha.com.br - site: www.inprev-varginha.com.br

Notas Explicativas às Demonstrações Contábeis em 31 de dezembro de 2022

ATIVO IMOBILIZADO

Conta Contábil	Descrição	NAT	SUP	Saldo em 31/12/2022	D/C
1.2.3.1.1.01.02.00	Aparelhos e Equipamentos de Comunicação	D	P	1.097,50	D
1.2.3.1.1.01.03.00	Aparelhos, Equipamentos e Utensílios Médicos	D	P	600,58	D
1.2.3.1.1.01.21.00	Equipamentos Hidráulicos e Elétricos	D	P	1.186,97	D
1.2.3.1.1.01.99.00	Outras Máquinas, Aparelhos, Equipamentos e Ferramentas	D	P	32.683,38	D
1.2.3.1.1.02.01.00	Equipamentos de Processamento de Dados	D	P	68.146,24	D
1.2.3.1.1.02.02.00	Equipamentos de Tecnologia da Informação	D	P	18.094,86	D
1.2.3.1.1.03.01.00	Aparelhos e Utensílios Domésticos	D	P	2.031,08	D
1.2.3.1.1.03.02.00	Máquinas e Utensílios de Escritório	D	P	4.500,00	D
1.2.3.1.1.03.03.00	Mobiliário em Geral	D	P	208.858,79	D
1.2.3.1.1.04.05.00	Equipamentos Para Áudio, Vídeo e Foto	D	P	5.627,63	D
1.2.3.1.1.99.99.00	Outros Bens Moveis	D	P	2.350,00	D
1.2.3.2.1.01.03.00	Edifícios	D	P	7.924.183,16	D
1.2.3.8.1.01.99.00	(-) Depreciação Acumulada Bens Moveis	C	P	155.690,66	C
TOTAL				8.113.669,53	

3.0.0 Provisões a Longo Prazo;

3.1.0. Provisões Matemáticas

As provisões matemáticas representam o valor atual dos compromissos futuros dos planos de benefícios para com seus participantes, aposentados e pensionistas, relativos a benefícios concedidos e a conceder.

Benefícios concedidos: representam os compromissos futuros dos planos com os aposentados e com pensionistas.

Benefícios a conceder: representam os compromissos futuros dos planos para com os participantes.

As provisões matemáticas foram constituídas com base em avaliação atuarial que se propõe a definir o Plano de Custeio do sistema previdenciário do município de Varginha – MG atualizadas em 31/12/2022.

Para a elaboração da avaliação atuarial, o INPREV firmou contrato com a prestadora de serviços MAGMA ASSESSORIA, sendo o atuário responsável pela avaliação, ANDRÉ SABLEWSKI GRAU registrado na MIBA sobre nº 2372.



INSTITUTO DE PREVIDÊNCIA DOS SERVIDORES PÚBLICOS DO MUNICÍPIO DE VARGINHA

Praça Dalva Paiva Ribeiro, 312 – Vila Paiva – CEP: 37.018-615 – Varginha (MG) – Fone: (35) 3221-2419
 e-mail: contabil@inprev-varginha.com.br - site: www.inprev-varginha.com.br

**Notas Explicativas às Demonstrações Contábeis
 em 31 de dezembro de 2022**

OP	Conta	Descrição	R\$
		Ativo Plano Financeiro	105.382.176,87
		Ativo Plano Previdenciário	430.694.812,14
		Ativo Real	536.076.989,01
C	2.2.7.2.1.00.00	PROVISÕES MATEMÁTICAS PREVIDENCIÁRIAS	573.707.729,47
C		PLANO FINANCEIRO	105.382.176,87
C	2.2.7.2.1.01.00	Provisões para Benefícios Concedidos	105.382.176,87
C	2.2.7.2.1.01.01	Aposentadorias/Pensões/Outros Benefícios do Plano	471.364.713,32
D	2.2.7.2.1.01.02	Contribuições do Ente	-
D	2.2.7.2.1.01.03	Contribuições do Inativo	(10.514.027,11)
D	2.2.7.2.1.01.04	Contribuições do Pensionista	(1.151.083,23)
D	2.2.7.2.1.01.05	Compensação Previdenciária	(65.943.931,58)
D	2.2.7.2.1.01.07	Cobertura de Insuficiência Financeira	(288.373.494,53)
C	2.2.7.2.1.02.00	Provisões para Benefícios a Conceder	-
C	2.2.7.2.1.02.01	Aposentadorias/Pensões/Outros Benefícios do Plano	99.915.732,20
D	2.2.7.2.1.02.02	Contribuições do Ente	(1.180.662,15)
D	2.2.7.2.1.02.03	Contribuições do Ativo	(1.271.481,23)
D	2.2.7.2.1.02.04	Compensação Previdenciária	(13.978.217,42)
D	2.2.7.2.1.02.06	Cobertura de Insuficiência Financeira	(83.485.371,40)
C		PLANO PREVIDENCIÁRIO	468.325.552,60
C	2.2.7.2.1.03.00	Provisões para Benefícios Concedidos	366.596.481,93
C	2.2.7.2.1.03.01	Aposentadorias/Pensões/Outros Benefícios do Plano	436.172.896,45
D	2.2.7.2.1.03.02	Contribuições do Ente	-
D	2.2.7.2.1.03.03	Contribuições do Inativo	(8.445.474,87)
D	2.2.7.2.1.03.04	Contribuições do Pensionista	(110.305,91)
D	2.2.7.2.1.03.05	Compensação Previdenciária	(61.020.633,74)
C	2.2.7.2.1.04.00	Provisões para Benefícios a Conceder	101.729.070,67
C	2.2.7.2.1.04.01	Aposentadorias/Pensões/Outros Benefícios do Plano	599.855.765,81
D	2.2.7.2.1.04.02	Contribuições do Ente	(199.432.936,70)
D	2.2.7.2.1.04.03	Contribuições do Ativo	(214.773.946,41)
D	2.2.7.2.1.04.04	Compensação Previdenciária	(83.919.812,03)
D	2.2.7.2.1.05.00	Plano de Amortização	-
D	2.2.7.2.1.05.98	Outros Créditos	-
C	2.2.7.2.1.07.00	PROVISÕES ATUARIAIS PARA AJUSTES DO PLANO	-
C	2.2.7.2.1.07.01	Ajuste de Resultado Atuarial Superavitário	(37.630.740,46)
		RESULTADO ATUARIAL	(37.630.740,46)



INSTITUTO DE PREVIDÊNCIA DOS SERVIDORES PÚBLICOS DO MUNICÍPIO DE VARGINHA

Praça Dalva Paiva Ribeiro, 312 – Vila Paiva – CEP: 37.018-615 – Varginha (MG) – Fone: (35) 3221-2419

e-mail: contabil@inprev-varginha.com.br - site: www.inprev-varginha.com.br

Notas Explicativas às Demonstrações Contábeis em 31 de dezembro de 2022

3.1.1. Expressões de Cálculo das Alíquotas de Contribuição

A contribuição normal (CN) será apurada através do método do Crédito Unitário Projetado (PUC) e

A contribuição normal (CN) será apurada através do método do Crédito Unitário Projetado (PUC), seguindo a formulação abaixo:

$$\text{Dado: } CN = \frac{VABF_{Liq}}{r - e}$$

tem-se,

$$PMBaC = CN \times (x - e)$$

ou

$$PMBaC = VABF_{Liq} \times \frac{x - e}{r - e}$$

onde,

$$VABF_{Liq} = VABF - VACF$$

em que,

$$VABF = 13 \times BENPROJ \times r^{-x} E_x^{en} \times a_r \times FC$$

e

$$VACF = 13 \times CONTRPROJ \times r^{-x} E_x^{en} \times a_r \times FC$$

Onde $r^{-x} E_x^{en}$ é o fator de desconto atuarial da data da aposentadoria r até a data presente x .

E finalmente a VACF total Patronal somado ao Funcional será:

$$VACF_{total\ patronal} = VABF_{Liq} - PMBaC$$

$$VACF_{total\ patronal} = VABF_{Liq} \times \left(1 - \frac{x - e}{r - e} \right)$$

sendo:

$x - e$ = Tempo de Serviço Acumulado

$r - e$ = Tempo de Serviço Total

x = Idade na data da avaliação

e = Idade de ingresso no RPPS / Ente

r = Idade na data da aposentadoria

4.0.0 Patrimônio Líquido

No exercício corrente, o Patrimônio Líquido apresenta resultado negativo no valor de R\$ -24.867.902,92.

Embora o resultado operacional do INPREV seja superavitário, conforme Balanço Orçamentário, a incorporação das provisões matemáticas em consonância com o déficit atuarial impacta o resultado, assim apura-se o patrimônio a descoberto no encerramento do exercício.

Eder Jerônimo da Silva
Contador CRCMG 085.434/O-3

Ana Paula de Oliveira Amorim
Diretora Presidente


Paulo Alexandre Praxedes
Diretor Financeiro




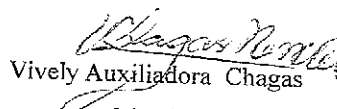
INSTITUTO DE PREVIDÊNCIA DOS SERVIDORES PÚBLICOS DO MUNICÍPIO DE VARGINHA

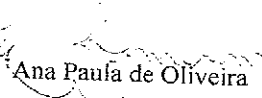
Praça Dalva Paiva Ribeiro, 312 – Centro – CEP: 37.014-230 – Varginha-MG
e-mail: inprev@inprev.varginha.mg.gov.br - site: www.inprev.varginha.mg.gov.br
Fone: (35) 3221-2419

Reuniram-se às 14 horas, do dia 05 de abril de dois mil e vinte e três, na sala de reunião do Instituto de Previdência dos Servidores Públicos do Município de Varginha – INPREV, os membros da diretoria executiva, presentes a Sra. Ana Paula de Oliveira Amorim, Sr. Paulo Alexandre Praxedes, Sra. Silvana Silva Braga Quirino e Sra. Vivély Auxiliadora Chagas Mendes. A diretora presidente declarou aberta a reunião, desejando boas-vindas a nova diretora administrativa Sra. Silvana Silva Braga Quirino. Foram apresentados e discutidos os assuntos da pauta, quais sejam: **a) Proposta Lei de Diretrizes Orçamentária 2024:** a proposta do INPREV para constar da LDO 2024 foi elaborada pelo contador da autarquia em conjunto com o Diretor Financeiro. A proposta encaminhada à Prefeitura contou com a aprovação do Conselho Deliberativo e Diretoria Executiva; **b) Prestação de Contas Tribunal:** destaca-se o cumprimento dos prazos no envio das prestações de contas junto ao TCEMG por intermédio do SICOM; **c) Demonstrações Contábeis 2022:** apresentado aos membros da diretoria executiva o Processo Administrativo nº 75/2023 que constam as demonstrações contábeis do Instituto, elaborada pelo contador, Sr. Éder Jerônimo da Silva, assim composta: Recibo da entrega DCASP 2022 ao Tribunal de Contas do Estado de Minas Gerais; Anexo 12 – Balanço Orçamentário; Anexo 13 – Balanço Financeiro; Anexo 14 – Balanço Patrimonial; Anexo 15 – Demonstrações das Variações Patrimoniais; Anexo 18 – Demonstrações dos Fluxos de Caixa; Balancete Contábil 2022; Saldos Patrimoniais e Notas Explicativas 2022 do DCASP. Foi informado pelo Diretor Financeiro que as prestações de contas endereçadas ao Tribunal de Contas do Estado de Minas Gerais e Secretaria de Previdência Social, relativo ao exercício 2022, foram todas entregues nos prazos previstos. Fica estabelecido o encaminhamento de tais documentos pela diretoria ao Conselho Fiscal para deliberação e posteriormente ao Conselho Deliberativo; **d) Sinistro sala arquivo morto:** registrado o incidente ocorrido na sala destinada ao arquivo morto do instituto, na data de 17 de março, concluiu-se pela inviabilidade da reutilização das prateleiras de aço, ficando determinada que serão destinadas à Prefeitura Municipal, procedendo à baixa no patrimônio do instituto (material inservível); **e) Assuntos Administrativos:** informado pela diretora-presidente a solicitação de transferência da servidora Gilsiene Carvalho, bem como o encaminhamento de servidor substituto pela SEMAD; avaliação e encaminhamentos de pendências de cada departamento. **f) Audiência Pública:** agendada para o dia 11 de abril, foi solicitado pela diretora-presidente a conferência pelos diretores de departamento da apresentação. Nada mais havendo a ser tratado, foi encerrada a reunião e lavrada a presente ata que após lida vai por todos assinada.


Silvana Silva Braga
Quirino
Diretora-Administrativa


Paulo Alexandre Praxedes
Diretor Financeiro


Vivély Auxiliadora Chagas
Mendes
Diretora Previdenciária


Ana Paula de Oliveira
Amorim
Diretora-Presidente