



INSTITUTO DE PREVIDÊNCIA DOS SERVIDORES PÚBLICOS DO MUNICÍPIO DE VARGINHA

Ata da 8ª reunião ordinária do Comitê de Investimentos do Instituto de Previdência dos Servidores Públicos do Município de Varginha – INPREV de 2021. Aos 19 dias do mês de agosto de 2021, às 14h, na sala de reuniões do INPREV, situado à Praça Dalva Paiva Ribeiro, 312 – Vila Paiva nesta cidade, com as presenças dos membros titulares, Sr. André Mambeli Lopes; Sr. Demétrio Lopes Tomaz, Sr. Eder Jerônimo da Silva, Sr. Edson Crepaldi Retori e Sr. Paulo Alexandre Praxedes e convidados, Sr. Maxwell Henrique Iria e Srª Fabiana Lumena Carneiro. Realizou-se a reunião ordinária do Comitê de Investimentos do INPREV, com a seguinte pauta: 1) Análise do desempenho das aplicações financeiras no mês de julho/2021 e acumulado do ano de 2021; 2) Atualização de Credenciamento de fundos; 3) Realocação da Carteira; 4) Ratificação de Aplicações; 5) Portaria SPREV nº 6.132/2021. A reunião foi presidida pelo membro nato conforme Regimento Interno, Chefe do Serviço Financeiro, Sr. Paulo Alexandre Praxedes, que iniciou com um breve relato do quadro econômico, onde: No âmbito internacional, observa-se um aumento nos casos da COVID-19, devido à nova variante Delta, porém o número de internações e de mortes desacelerou, graças ao progresso das campanhas de vacinação. Esse avanço tem sido mais significativo nas economias desenvolvidas e mais lenta nas economias emergentes. Com isso, a previsão para o crescimento do PIB mundial é de estabilidade tanto para 2021 de 6%, quanto para 2022 de 4,5%. No Brasil, tanto o número de ocupação de UTI, quanto o de óbito tem registrado queda. Isso, aliado à prorrogação do auxílio emergencial traz certo otimismo para o mercado. No cenário doméstico, os indicadores divulgados no mês de julho (referentes a maio) apresentaram a seguinte composição: Produção Industrial cresceu 1,4% (M/M) aliviando um pouco a perda de fev/21 e abr/21, voltando ao patamar pré-pandemia; o volume de vendas do varejo avançou 1,4 % (M/M). O Serviço subiu 1,2% (M/M). Sobre o mercado de trabalho, o cenário é de recuperação, pois é o 6º saldo positivo do CAGED de junho (309.114) e devido à queda na taxa de desemprego do IBGE. Sobre a Política Fiscal, o resultado primário do setor público consolidado formado pelo Governo Central (GC), Estados, Municípios e Estatais (exceto Petrobras e Eletrobrás) registrou -R\$ 65,5 bi. Em agosto, o Copom aumentou, mais uma vez, a taxa Selic de 4,25% para 5,25% ao ano. A inflação medida em julho pelo IPCA acelerou de 0,53% para 0,96%, acumulando alta de 8,99% nos últimos 12 meses e 4,76% em 2021. No mercado externo, os EUA mantiveram inalterada a taxa básica de juros e seus



INSTITUTO DE PREVIDÊNCIA DOS SERVIDORES PÚBLICOS DO MUNICÍPIO DE VARGINHA




direcionamentos para o programa de compra de ativos, além disso, a economia continua a se fortalecer. Na Zona do Euro o BCE – Banco Central Europeu também manteve a taxa de juros básica inalterada e o ritmo de compras de ativos está maior que no início do ano. O BCE passou a trabalhar com uma meta de 2%, ante a meta inferior a 2%. A variação na Zona do Euro foi de 2,0 (T/T) contra - 0,3% em relação a anterior. Ainda na ZE, o Índice de Preços do Consumidor de julho/21, mostrou uma variação de -0,1% (M/M), resultado abaixo de 0,3% em relação ao período anterior. Na China, o PIB avançou de 0,4 para 1,3 (T/T), anualmente o 2T21 diminuiu de 18,3% para 7,9%. **Item 1 da pauta:** - Análise do desempenho das aplicações financeiras no mês de julho/2021 e acumulado do ano; o Sr. Presidente, com base nos relatórios da consultoria de investimentos contratada pelo INPREV, apresentou os seguintes números: Para o mês de julho/2021 meta atuarial (IPCA+5,47%) 1,43%, rentabilidade (-)1,10%, resultado inferior à meta em 2,53 pontos. Acumulado do ano com meta atuarial de 8,02%, rentabilidade de 0,90%, resultado inferior à meta em 7,12 pontos. O mês de julho, na renda fixa, a performance dos principais índices que compõem a carteira de investimentos do INPREV, IMA-B, IMA-B5 e IRF-M, foram respectivamente (-) 0,37%, 0,03% e (-) 0,47%. Em julho, tanto a curva de juros nominais (títulos prefixados) quanto a curva de juros reais (índice de preços), a parte longa de ambas abrindo menos que a parte curta. Esse movimento pode ser explicado pela revisão do mercado quanto ao ciclo de normalização da taxa de juros, principalmente por se observar uma pressão de serviço maior que a esperada. O mês de julho, com exceção do IRF-M1 e IMA-B 5, todos subíndices IMA apresentaram retorno negativo. Na renda variável, o Índice Bovespa no mês de julho caiu em 3,94% aos 121.801 pontos. No mês de julho, o mercado acionário sofreu grande volatilidade e a percepção de risco elevou-se. A inflação, em termos globais segue em patamar elevado e sua dissipação parece que levará mais tempo do que o esperado. O principal destaque negativo no mês fica por conta das intervenções do Governo Chinês nas companhias, o que aumentou a aversão ao risco e contribuiu para queda dos principais índices asiáticos e de países emergentes, que possuem fluxo comercial com a China. Estados Unidos continuaram a renovar suas máximas históricas. No cenário doméstico, o resultado negativo ocorreu muito em função do aumento dos ruídos políticos, preocupação com o quadro fiscal e inflacionário e aumento ao risco global, vindo em especial da China e das preocupações com a nova



INSTITUTO DE PREVIDÊNCIA DOS SERVIDORES PÚBLICOS DO MUNICÍPIO DE VARGINHA

variante Delta da COVID-19. Franqueada a palavra aos membros do Comitê de Investimentos, estes lamentaram a rentabilidade negativa do mês e destacaram que o cenário segue desafiador com os investidores monitorando basicamente a inflação nos EUA e no Brasil; sinalizações dos EUA quanto ao início da redução gradativa das medidas; andamento do processo de vacinação e das novas variantes da COVID-19; ambiente político e seus impactos no fiscal do país. O Comitê renova suas expectativas para o fim do 3º Trimestre de 2021 com a divulgação dos resultados das empresas. O Comitê permanece atento ao mercado financeiro e às tendências indicadas pelos analistas, com isso busca posicionar a carteira de investimentos do INPREV de modo, em momento oportuno, capturar bons resultados. Os investimentos do INPREV na Renda Fixa representam 67,53% dos recursos, na Renda Variável 28,45% dos recursos e Investimentos no Exterior 4,02% dos recursos. Considerando a menor cotação da bolsa em 2020, ocasionada pela COVID-19, o Ibovespa saiu dos 66.894,95 pontos em 18/03/2020 para os 121.800,79 pontos em 30/07/2021. O mês de julho registrou variação patrimonial diminutiva em valores monetários de R\$ 4.803.277,37. O Patrimônio administrado no mercado de capitais encerrou julho 2021 no valor de R\$ 429.770.394,52. **Item 2 da pauta:** - Atualização de Credenciamento de fundos; O Comitê de Investimentos atento aos requisitos constantes do Edital de Credenciamento nº 001-2019 para fundos de investimentos, Administrador, Gestor e Distribuidor, de acordo com os Termos de Análises de Fundos de Investimentos constantes do Processo Administrativo nº 70/2021, DECLARA atualizado os credenciamentos dos fundos abaixo relacionados:

| CNPJ | Razão Social do Fundo | Segmento | Tipo de Ativo | CNPJ Administrador | CNPJ Gestor |
|--------------------|--|----------------|---|--------------------|--------------------|
| 03.543.447/0001-03 | BB PREVID RF IMA-B 5 | Renda Fixa | FI 100% títulos TN - Artº 7º, I, b | 30.822.936/0001-69 | 30.822.936/0001-69 |
| 03.660.879/0001-96 | BRADESCO FIA SELECTION | Renda Variável | FI de Ações - Geral - Art. 8º, II, a | 00.066.670/0001-00 | 62.375.134/0001-44 |
| 05.073.656/0001-58 | ITAÚ RENDA FIXA IMA-B ATIVO FICFI | Renda fixa | FI Renda Fixa - Geral - Art. 7º, IV, a | 60.701.190/0001-04 | 60.701.190/0001-04 |
| 07.279.657/0001-89 | AZ QUEST AÇÕES FIC FIA | Renda Variável | FI de Ações - Geral - Art. 8º, II, a | 00.066.670/0001-00 | 04.506.394/0001-05 |
| 07.442.078/0001-05 | BB PREVID RF IMA-B TP | Renda Fixa | FI 100% títulos TN - Artº 7º, I, b | 30.822.936/0001-69 | 30.822.936/0001-69 |
| 07.882.792/0001-14 | BB AÇÕES QUANTITATIVO FIC FI | Renda Variável | FI de Ações - Geral - Art. 8º, II, a | 30.822.936/0001-69 | 30.822.936/0001-69 |
| 08.279.304/0001-41 | ICATU VANGUARDA DIVIDENDOS FIA | Renda Variável | FI de Ações - Geral - Art. 8º, II, a | 00.066.670/0001-00 | 68.622.174/0001-20 |
| 08.817.414/0001-10 | ITAÚ FOF RPI AÇÕES IBOVESPA ATIVO FIC FI | Renda Variável | FI de Ações - Geral - Art. 8º, II, a | 60.701.190/0001-04 | 33.311.713/0001-25 |
| 09.005.805/0001-00 | BB AÇÕES RETORNO TOTAL FIC FI | Renda Variável | FI de Ações - Geral - Art. 8º, II, a | 30.822.936/0001-69 | 30.822.936/0001-69 |
| 10.418.335/0001-88 | BB PREVID AÇÕES GOVERNANÇA | Renda Variável | ETF - Índice de Ações (c/ no mínimo 50) - Art. 8º, I, b | 30.822.936/0001-69 | 30.822.936/0001-69 |
| 10.740.658/0001-93 | FI CAIXA BRASIL IMA-B TP RF LP | Renda Fixa | FI 100% títulos TN - Artº 7º, I, b | 00.360.305/0001-04 | 00.360.305/0001-04 |





INSTITUTO DE PREVIDÊNCIA DOS SERVIDORES PÚBLICOS DO MUNICÍPIO DE VARGINHA

| | | | | | |
|--------------------|--|----------------|---|--------------------|--------------------|
| 11.060.913/0001-10 | FI CAIXA BRASIL IMA-B 5 TP RF LP | Renda Fixa | FI 100% títulos TN - Artº 7º, I, b | 00.360.305/0001-04 | 00.360.305/0001-04 |
| 11.628.883/0001-03 | OCCAM FIC FIA | Renda Variável | FI de Ações - Geral - Art. 8º, II, a | 00.066.670/0001-00 | 27.916.161/0001-86 |
| 11.977.794/0001-64 | BTG PACTUAL ABSOLUTO INST FIQ FIA | Renda Variável | Fundo de Ações - Artº 8º, II, A | 59.281.253/0001-23 | 29.650.082/0001-00 |
| 13.077.415/0001-05 | BB PREVID RF FLUXO | Renda Fixa | FI Renda Fixa - Geral - Art. 7º, IV, a | 30.822.936/0001-69 | 30.822.936/0001-69 |
| 13.077.418/0001-49 | BB PREVID RF PERFIL | Renda Fixa | FI Renda Fixa - Geral - Art. 7º, IV, a | 30.882.936/0001-69 | 30.882.936/0001-69 |
| 13.327.340/0001-73 | BB PREVID RF IMA-B 5+ TP FI | Renda Fixa | FI 100% títulos TN - Artº 7º, I, b | 30.882.936/0001-69 | 30.882.936/0001-69 |
| 15.154.441/0001-15 | FI CAIXA FIC AÇÕES VALOR DIVIDENDOS RPPS | Renda Variável | FI de Ações - Geral - Art. 8º, II, a | 00.360.305/0001-04 | 10.917.835/0001-64 |
| 15.259.071/0001-80 | BRADESCO H FI RF NILO | Renda Fixa | FI Renda Fixa - Geral - Art. 7º, IV, a | 60.746.948/0001-12 | 62.375.134/0001-44 |
| 15.603.945/0001-75 | VINCI SELECTION EQUITIES FIA | Renda Variável | FI de Ações - Geral - Art. 8º, II, a | 00.066.670/0001-00 | 13.421.810/0001-63 |
| 16.676.620/0001-85 | FIP CAIXA CYRELA | Renda Variável | FI em Participações - Art. 8º, IV, a | 00.360.305/0001-04 | 00.360.305/0001-04 |
| 17.502.937/0001-68 | FIA CAIXA INSTITUCIONAL BDR NÍVEL I | Renda Variável | Ações - BDR Nível I – Art. 9º A, III | 00.360.305/0001-04 | 00.360.305/0001-04 |
| 18.079.540/0001-78 | BRADESCO FIM S&P 500 MAIS | Renda Variável | Fundo Multimercado - Art. 8º, III | 60.746.948/0001-12 | 62.375.134/0001-44 |
| 18.270.783/0001-99 | BB PREVID AÇÕES ALOCAÇÃO FIC FI | Renda Variável | FI de Ações - Geral - Art. 8º, II, a | 30.822.936/0001-69 | 30.822.936/0001-69 |
| 21.470.644/0001-13 | BB AÇÕES ESG FI AÇÕES BDR NÍVEL I | Renda Variável | Ações - BDR Nível I – Art. 9º A, III | 30.822.936/0001-69 | 30.822.963/0001-69 |
| 23.215.097/0001-55 | CAIXA FIC BRASIL GESTÃO ESTRATÉGICA | Renda Fixa | FI 100% títulos TN - Artº 7º, I, b | 00.360.305/0001-04 | 00.360.305/0001-04 |
| 23.731.629/0001-07 | ITAÚ INSTITUCIONAL AÇÕES PHOENIX FI | Renda Variável | FI de Ações - Geral - Art. 8º, II, a | 60.701.190/0001-04 | 60.701.190/0001-04 |
| 25.078.994/0001-90 | BB PREVID RF ALOCAÇÃO ATIVA FICFI | Renda Fixa | FI 100% títulos TN - Artº 7º, I, b | 30.822.936/0001-69 | 30.822.936/0001-69 |
| 26.507.132/0001-06 | SANTANDER RF ATIVO FIC FI | Renda Fixa | FI Renda Fixa - Geral - Art. 7º, IV, a | 90.400.888/0001-42 | 10.231.177/0001-52 |
| 26.718.169/0001-75 | XP INVESTOR 30 FIC FIA | Renda Variável | FI de Ações - Geral - Art. 8º, II, a | 62.418.140/0001-31 | 07.625.200/0001-89 |
| 28.470.587/0001-11 | VINCI MOSAICO FIA | Renda Variável | FI de Ações - Geral - Art. 8º, II, a | 00.066.670/0001-00 | 10.917.835/0001-64 |
| 28.515.874/0001-09 | BRADESCO FIC FI RF ALOCAÇÃO DINÂMICA | Renda Fixa | FI Renda Fixa - Geral - Art. 7º, IV, a | 60.746.948/0001-12 | 62.375.134/0001-44 |
| 29.258.294/0001-38 | BB PREVID AÇÕES VALOR FIC FI | Renda Variável | FI de Ações - Geral - Art. 8º, II, a | 30.822.936/0001-69 | 30.822.936/0001-69 |
| 32.665.845/0001-92 | ITAÚ INSTITUCIONAL AÇÕES FOF GENESIS FICFI | Renda Variável | FI de Ações - Geral - Art. 8º, II, a | 60.701.190/0001-04 | 60.701.190/0001-04 |
| 32.972.942/0001-28 | ITAÚ INSTITUCIONAL GLOBAL DINÂMICO RF LP FICFI | Renda Fixa | FI Renda Fixa - Geral - Art. 7º, IV, a | 60.701.190/0001-04 | 60.701.190/0001-04 |
| 33.913.562/0001-85 | MORGAN STANLEY GLOBAL OPPORTUNITIES D.A.FIC FIA IE | Renda Variável | Fundo de Investimento no Exterior - Art. 9º A II | 01.522.368/0001-82 | 16.89.525/0001-98 |
| 35.292.588/0001-89 | BB PREVID RF ALOC ATIVA RETORNO TOTAL FICFI | Renda Fixa | FI Renda Fixa - Geral - Art. 7º, IV, a | 30.822.936/0001-69 | 30.822.936/0001-69 |
| 37.308.394/0001-50 | SCHRODER SUSTENTABILIDADE AÇÕES GLOBAIS FIC FIA - IE | Renda Variável | Fundo de Investimento no Exterior - Art. 9º 9º, A, II | 00.066.670/0001-00 | 92.886.662/0001-29 |
| 37.331.342/0001-02 | GENIAL MS US BRANDS FIC FIA IE | Renda Variável | Fundo de Investimento no Exterior - Art. 9º 9º, A, II | 01.522.368/0001-82 | 09.630.188/0001-26 |
| 37.331.365/0001-09 | GENIAL MS US GROWTH FIC FIA IE | Renda Variável | Fundo de Investimento no Exterior - Art. 9º 9º, A, II | 01.522.368/0001-82 | 09.630.188/0001-26 |

Item 3 da pauta: - Realocação da Carteira; o Comitê de Investimentos balizado pela Política de Investimentos 2021, aprovada pelo Conselho de Administração em 18/11/2020, e diante do cenário econômico atual, resolve, oportunamente, promover a troca de ativos e, com recursos novos relativos à contribuição previdenciária arrecadados no mês, elevar posição de forma gradual na estratégia investimento no exterior. Com a troca de ativos de renda fixa, o INPREV busca reposicionar a carteira em papéis de médio prazo, os quais têm entregado melhores resultados no cenário atual, e, buscar produtos na renda variável tanto no mercado



INSTITUTO DE PREVIDÊNCIA DOS SERVIDORES PÚBLICOS DO MUNICÍPIO DE VARGINHA

doméstico quanto internacional, por acreditar na recuperação cíclica da economia brasileira impulsionada pelo avanço da vacinação e no crescimento global bastante robusto. Quanto a estratégia de Investimento no Exterior, entende ser uma forma de se desvincular do risco Brasil, uma vez que conta com alto volume de ações, na casa de aproximadamente 50.000 papéis espalhados pelo globo, marcas valiosas e mundialmente reconhecidas. Os fundos de investimentos no exterior apresentam taxa de administração relativamente baixa, alta liquidez e diversificação de fato, comparado aos padrões brasileiros, além de não cobrarem taxa de performance. Uma das características desse tipo de ativo é poder contar com a variação cambial além da valorização do papel. Reposicionar a carteira faz todo sentido, principalmente quando pensamos em 2022, ano eleitoral, que geralmente traz muita volatilidade ao mercado. Dessa forma, o Comitê de Investimentos DELIBERA favorável a seguinte movimentação:

Movimentações Carteira de Investimentos do INPREV Competência Agosto/2021






BANCO DO BRASIL - C/C 92.000-2

| FUNDO DE INVESTIMENTOS | CNPJ | SD. INICIAL | RESGATE | APLICAÇÃO | SD. ATUAL |
|---|--------------------|----------------------|----------------------|----------------------|----------------------|
| BB PREVID RF REF DI LP PERFIL FICFI | 13.077.418/0001-49 | 791.765,79 | 0,00 | 1.200.000,00 | 1.991.765,79 |
| BB PREVID RF ALOCAÇÃO ATIVO FICFI | 25.078.994/0001-90 | 20.238.777,49 | 15.000.000,00 | 0,00 | 5.238.777,49 |
| BB PREVID RF IMA-B 5 LP FICFI | 03.543.447/0001-03 | 27.827.829,77 | 0,00 | 15.000.000,00 | 42.827.829,77 |
| BB PREVID RF ALOC ATIVA RETORNO TOTAL FICFI | 35.292.588/0001-89 | 34.232.370,27 | 3.200.000,00 | 0,00 | 31.032.370,27 |
| Total | | 83.090.743,32 | 18.200.000,00 | 16.200.000,00 | 81.090.743,32 |

XP INVESTIMENTOS

| FUNDO DE INVESTIMENTOS | CNPJ | SD. INICIAL | RESGATE | APLICAÇÃO | SD. ATUAL |
|---|--------------------|---------------------|-------------|-------------------|---------------------|
| MS GLOBAL OPPORTUNITIES DOLAR ADVISORY FIC FIA IE | 33.913.562/0001-85 | 3.250.754,92 | 0,00 | 500.000,00 | 3.750.754,92 |
| Total | | 3.250.754,92 | 0,00 | 500.000,00 | 3.750.754,92 |

GENIAL

| FUNDO DE INVESTIMENTOS | CNPJ | SD. INICIAL | RESGATE | APLICAÇÃO | SD. ATUAL |
|---|---|--|---|---|-----------|
|  |  |  |  |  | |



INSTITUTO DE PREVIDÊNCIA DOS SERVIDORES PÚBLICOS DO MUNICÍPIO DE VARGINHA

| | | | | | |
|--------------------------------|--------------------|---------------------|-------------|---------------------|---------------------|
| GENIAL MS US GROWTH FIC FIA IE | 37.331.365/0001-09 | 2.224.660,00 | 0,00 | 1.500.000,00 | 2.974.660,00 |
| Total | | 2.224.660,00 | 0,00 | 1.500.000,00 | 2.974.660,00 |

SCHRODER

| FUNDO DE INVESTIMENTOS | CNPJ | SD. INICIAL | RESGATE | APLICAÇÃO | SD. ATUAL |
|--|--------------------|---------------------|-------------|---------------------|---------------------|
| SCHRODER SUSTENTABILIDADE AÇÕES GLOBAIS IE FIC FIA | 37.308.394/0001-50 | 2.183.248,64 | 0,00 | 1.500.000,00 | 2.933.248,64 |
| Total | | 2.183.248,64 | 0,00 | 1.500.000,00 | 2.933.248,64 |

CAIXA ECONÔMICA FEDERAL

| FUNDO DE INVESTIMENTOS | CNPJ | SD. INICIAL | RESGATE | APLICAÇÃO | SD. ATUAL |
|---|--------------------|----------------------|----------------------|----------------------|----------------------|
| FIC FI CAIXA BRASIL GESTÃO ESTRATÉGICA RF | 23.215.097/0001-55 | 42.622.527,08 | 22.000.000,00 | 0,00 | 20.622.527,08 |
| FI CAIXA BRASIL IMA-B 5 TP RF LP | 11.060.913/0001-10 | 23.662.142,96 | 0,00 | 20.500.000,00 | 45.662.142,96 |
| Total | | 66.284.670,04 | 22.000.000,00 | 20.500.000,00 | 66.284.670,04 |

BRADESCO

| FUNDO DE INVESTIMENTOS | CNPJ | SD. INICIAL | RESGATE | APLICAÇÃO | SD. ATUAL |
|--------------------------------------|--------------------|---------------------|---------------------|---------------------|---------------------|
| BRADESCO FIC FI RF ALOCAÇÃO DINÂMICA | 28.515.874/0001-09 | 2.054.793,33 | 1.000.000,00 | 0,00 | 1.054.793,33 |
| BRADESCO FIM S&P 500 MAIS | 18.079.540/0001-78 | 6.756.729,43 | 0,00 | 1.000.000,00 | 7.756.729,43 |
| Total | | 8.811.522,76 | 1.000.000,00 | 1.000.000,00 | 8.811.522,76 |

| | | | | | |
|--------------------------------------|--|-----------------------|----------------------|----------------------|-----------------------|
| Total Geral das Movimentações | | 165.845.599,68 | 41.200.000,00 | 41.200.000,00 | 165.845.599,68 |
|--------------------------------------|--|-----------------------|----------------------|----------------------|-----------------------|

Nota: As movimentações serão realizadas oportunamente, sem data fixa, nos valores totais da operação ou parcialmente até que atinja o valor autorizado. O saldo inicial refere-se a 31/07/2021.

Item 4 da pauta: - Ratificações de Aplicação; O Comitê de Investimentos consultado oportunamente, RATIFICA as movimentações com recurso novo, relativo à Contribuição Previdenciária do mês anterior, realizada no dia 12/08/2021, conforme segue: - Aplicação de R\$ 1.140.000,00 no fundo MS GLOBAL OPPORTUNITIES DOLAR ADVISORY FICFI (CNPJ 33.913.562/0001-85); Aplicação de R\$ 1.600.000,00 no fundo SANTANDER RF ATIVO FIC FI



INSTITUTO DE PREVIDÊNCIA DOS SERVIDORES PÚBLICOS DO MUNICÍPIO DE VARGINHA

(CNPJ 26.507.132/0001-06). **Item 5 da pauta:** - Portaria SPREV nº 6.132/2021; que divulga a taxa de juros parâmetro a ser utilizada nas avaliações atuariais dos Regimes Próprios de Previdência Social relativas ao exercício de 2022, posicionadas em 31 de dezembro de 2021. Em contato com atuário contratado pelo Instituto, o INPREV enquadra na taxa de juros de 5,04%. Destaca-se que por determinação da SPREV, a taxa caiu de 2019 para 2020 de 6,00% para 5,89%, caiu de 2020 para 2021 de 5,89% para 5,47%, e, novamente por determinação da SPREV por meio da Portaria nº 6.132/2021 a taxa cai de 2021 para 2022 de 5,47% para 5,04%. Uma redução de praticamente 1,00% em um período de 2 anos. Destaca-se ainda que pelo ocorrido na última avaliação atuarial data base 2020, houve uma redução drástica em relação ao superávit apurado na avaliação atuarial de 2019 para 2020, muito em função do corte da taxa de juros de 5,89% para 5,47%, reajuste de 10,00% para o funcionalismo, entre outros fatores com menor intensidade. Nessa linha, com um superávit relativamente baixo, a rentabilidade dos investimentos nesse momento de pandemia conjugada com o nível elevado de inflação, longe da meta atuarial, entre outros fatores não menos importantes, relativos à massa de beneficiários, ressalta-se que haverá um comprometimento do próximo resultado atuarial. O Comitê de Investimentos registra que o INPREV possui uma carteira de investimentos bem diversificada tanto no segmento de renda fixa quanto de renda variável, tem avançado no segmento de investimentos no exterior como alternativa de desconectar do risco Brasil, e, mesmo assim, sofre como todo o mercado de capitais, com resultados bem abaixo do esperado. Nesse momento, os Regimes Próprios de Previdência Social estão no mesmo barco, o que os diferencia é o percentual de recursos investidos no exterior, que atualmente é o melhor ativo, e, ainda sim, com limite de no máximo 10% dos recursos definido pela Resolução CMN nº 3922/2010. Registra-se a expectativa, segundo Relatório Focus de 13/08/2021, para Taxa SELIC no fim de 2021 e 2022 em 7,50%. Considerando a escalada da taxa de juros; que a crise atual não é a normalidade; que o atual modelo de investimentos (Resolução CMN nº 3922/2010) não deve ser considerado definitivo e que existem mudanças que podem ser feitas para obtenção de melhores resultados, será que a alternativa de corte radical na taxa de juros realmente vale a pena? Desse modo, em um momento de crise para todos os entes públicos, o desgaste sobra para o RPPS e a conta para a Prefeitura. Por fim, registra-se a participação da maioria dos



INSTITUTO DE PREVIDÊNCIA DOS SERVIDORES PÚBLICOS DO MUNICÍPIO DE VARGINHA

membros do Comitê na reunião virtual, dia 17/08/2021, com Sr. Marcos Almeida da LDB Consultoria Financeira, momento que serviu para atualização do cenário e das alternativas de investimentos. Em especial, o Comitê registra e lamenta o falecimento do seu membro suplente, Sr. Róber Luiz de Oliveira, transcorrido no dia 10/08/2021. Nada mais havendo a ser tratado, lavrou-se a presente ata que lida vai por todos assinada.

André Mambeli Lopes

CPA-10

Demétrio Lopes Tomaz

CPA-10

Eder Jerônimo da Silva

CPA-10

Edson Crepaldi Retori

CPA-10

Paulo Alexandre Praxedes

CPA-20