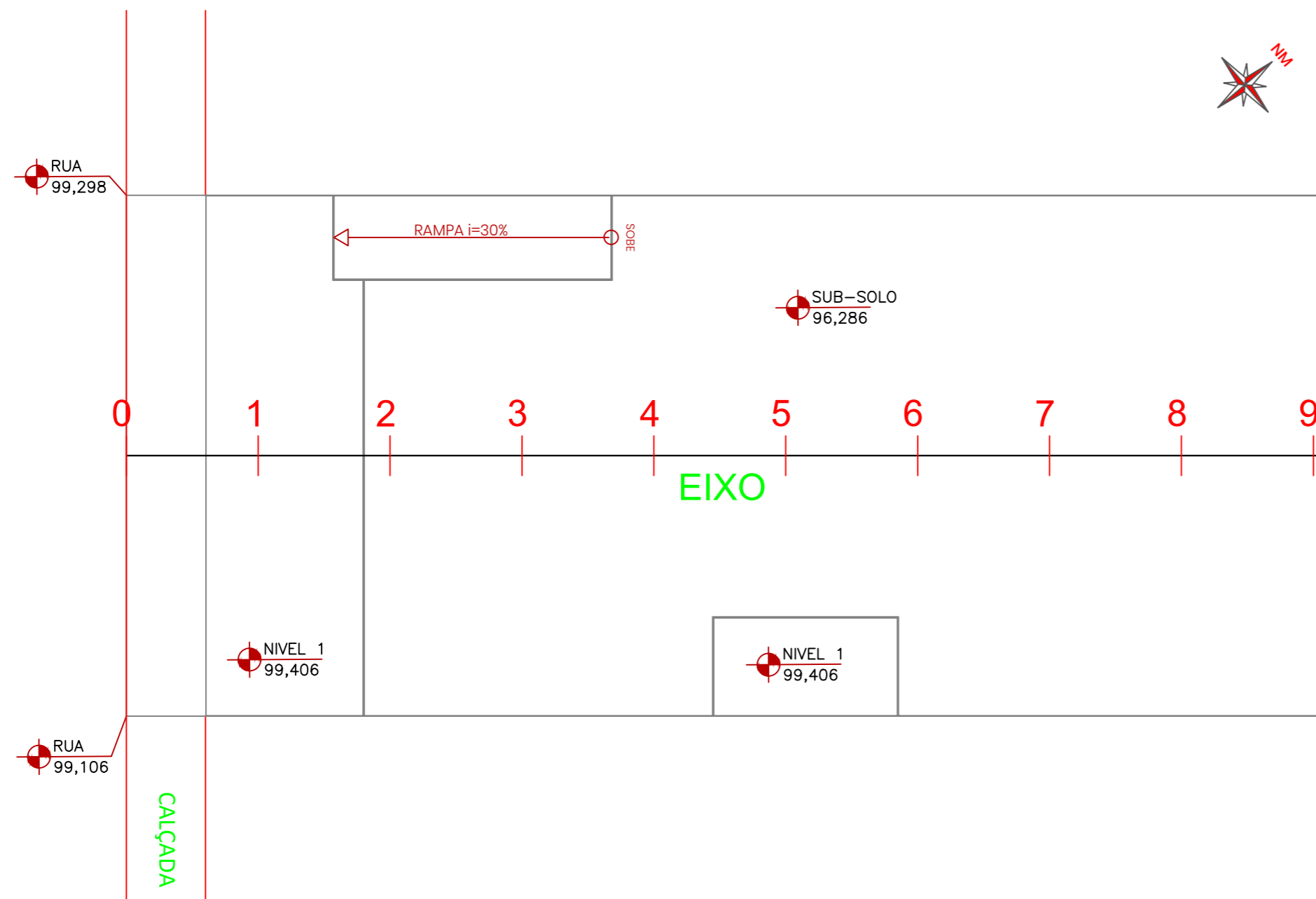



PRAÇA DALVA PAIVA RIBEIRO

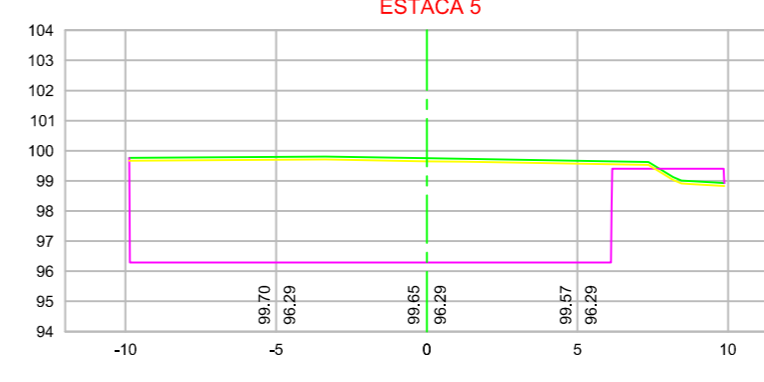
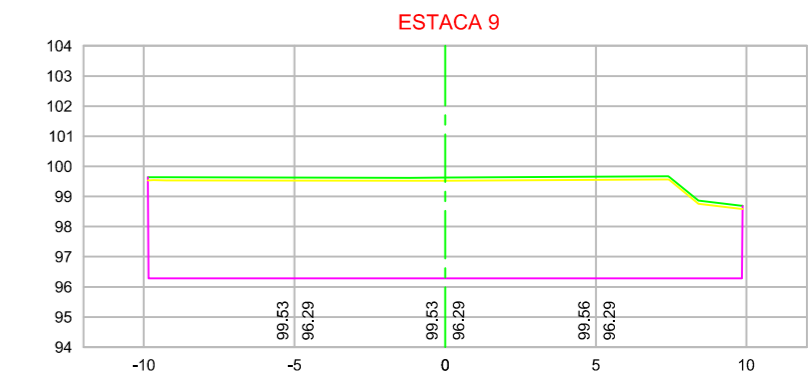
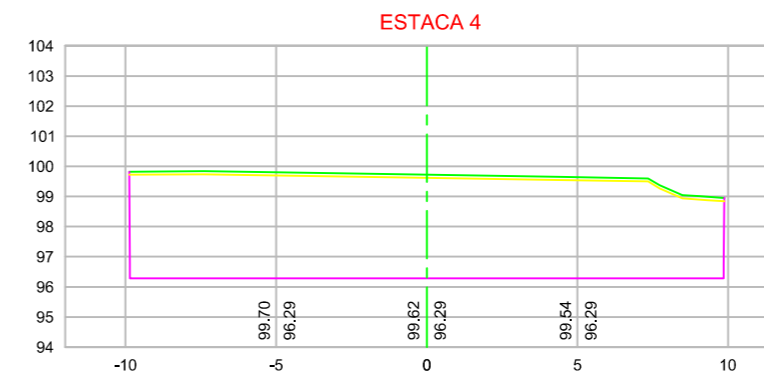
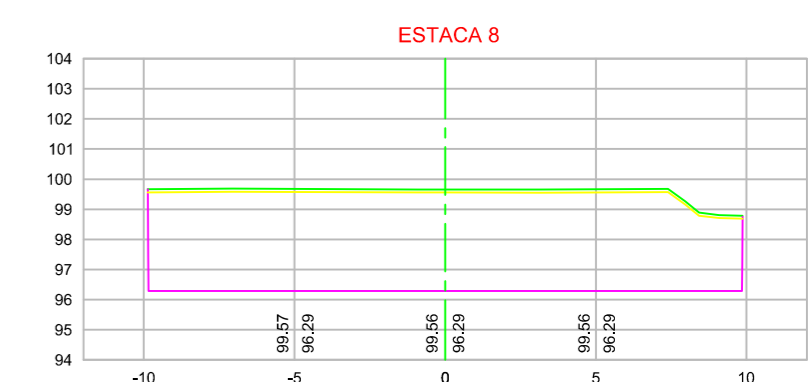
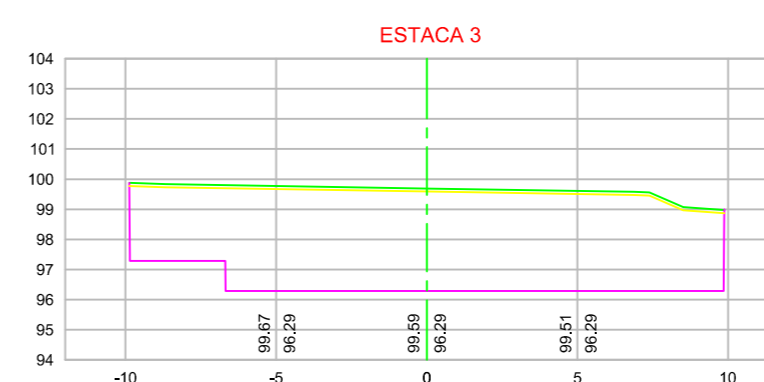
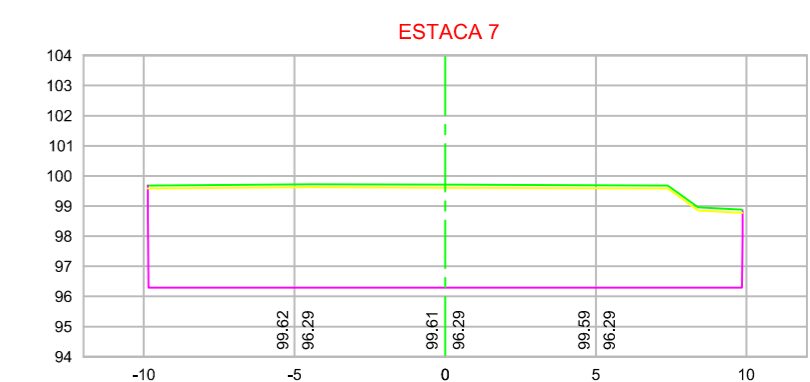
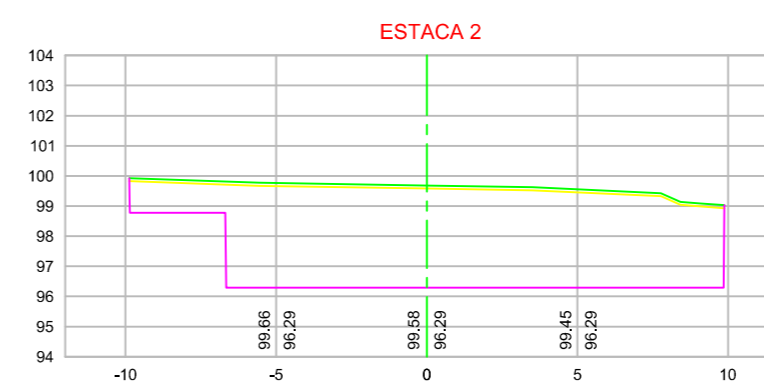
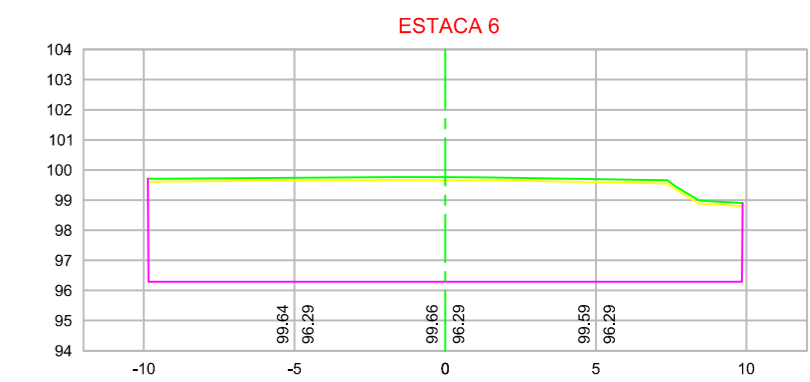
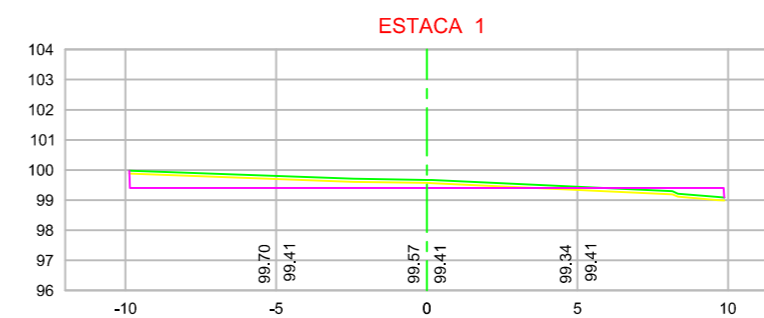


PLANTA
esc: 1:200



PERFIL
esc: 1:200

ESTAQUEAMENTO 5 METROS	0	1	2	3	4	5	6	7	8	9
COTAS TERRENO/PROJETO	99,15 99,302	99,57 99,406	99,58 96,286	99,59 96,286	99,62 96,286	99,65 96,286	99,66 96,286	99,61 96,286	99,56 96,286	99,53 96,286



SEÇÕES
esc: 1:250

RESUMO

RESUMO MOVIMENTAÇÃO DE TERRA			
ETAPA	VOLUMES BRUTOS		
	CORTE	ATERRO	BOTA-FORA
CAMADA VEGETAL	89,6	0	89,6
PROJETO	2.233,12	18,99	2.214,13

- CAMADA VEGETAL DE 10 cm;
- VOLUME PROJETO NÃO CONSIDERA A CAMADA VEGETAL;
- FOI CONSIDERADO UM REBAIXO DE 10 cm DAS COTAS DO PROJETO;

LEGENDA

- PRIMITIVA
- CAMADA VEGETAL
- GREID PROJETO
- PLATÔ PROJETADO
- VIA EXISTENTE
- ESTAQUEAMENTO 5 metros

REV.	T.E.	DESCRIÇÃO	PROJ.	DES.	VER.	APR.	DATA
0	A	EMISSÃO INICIAL	FAC	MC	FAC	FAC	21/10/2018
REVISÕES							
	T.E.	(A) PRELIMINAR (B) PARA APROVAÇÃO	(C) PARA CONHECIMENTO (D) PARA COTAÇÃO	(E) PARA CONSTRUÇÃO (F) CONFORME COMPRADO	(G) CONFORME CONSTRUÍDO (H) CANCELADO		



PROJETO		INPREV – Instituto de Previdência dos Servidores Públicos de Varginha	
EDIFÍCIO SEDE PRÓPRIA		PROJETO DETALHADO	
PROJETO DE TERRAPLENAGEM		PLANTA BAIXA COM PERFIL E SEÇÕES	
ESCALA	Nº CONTRATADA	Nº INPREV	REVISÃO
INDICADA	001-A2-18-TER-001	-	0