

RECEITAS ORÇAMENTARIAS	Previsão	Previsão	Realizações	Saldo
	Inicial	Atualizada (a)	Realizadas (b)	c = (b-a)
RECEITAS CORRENTES	38.400.000,00	40.571.000,00	40.228.900,88	-342.099,12
receita de contribuições	27.353.500,00	19.241.130,00	19.003.395,53	-237.734,47
contribuições sociais	27.353.500,00	19.241.130,00	19.003.395,53	-237.734,47
receita patrimonial	10.046.000,00	20.355.570,00	20.254.035,29	-101.534,71
receitas de valores mobiliários	10.046.000,00	20.355.570,00	20.254.035,29	-101.534,71
outras receitas correntes	1.000.500,00	974.300,00	971.470,06	-2.829,94
multas e juros de mora	0,00	30.100,00	29.612,84	-487,16
indenizações e restituições	1.000.500,00	944.200,00	941.857,22	-2.342,78
RECEITAS DE CAPITAL	1.700.000,00	1.780.000,00	1.778.687,01	-1.312,99
amortizações de empréstimos	1.700.000,00	1.780.000,00	1.778.687,01	-1.312,99
RECEITAS CORRENTES - INTRA-ORÇAMENTARIAS	0,00	-2.000,00	-2.000,00	0,00
receita de contribuições (1)	0,00	-2.000,00	-2.000,00	0,00
contribuições sociais (1)	0,00	-2.000,00	-2.000,00	0,00
Subtotal das Receitas (I)	40.100.000,00	42.349.000,00	42.005.587,89	-343.412,11
REFINANCIAMENTO (II)	0,00	0,00	0,00	0,00
operações de crédito internas	0,00	0,00	0,00	0,00
mobiliaria	0,00	0,00	0,00	0,00
contratual	0,00	0,00	0,00	0,00
operações de crédito externas	0,00	0,00	0,00	0,00
mobiliaria	0,00	0,00	0,00	0,00
contratual	0,00	0,00	0,00	0,00
SUBTOTAL COM REFINANCIAMENTO (III) = (I + II)	40.100.000,00	42.349.000,00	42.005.587,89	-343.412,11
DEFICIT (IV)	0,00	0,00	0,00	0,00
TOTAL (V) = (III + IV)	40.100.000,00	42.349.000,00	42.005.587,89	-343.412,11
SALDOS DE EXERCÍCIOS ANTERIORES (UTILIZADOS PARA CRÉDITOS ADICIONAIS)	0,00	0,00	0,00	0,00
superativ financeiro	0,00	0,00	0,00	0,00
reserva de créditos adicionais	0,00	0,00	0,00	0,00

Demonstrativo gerado pelo Sistema Integrado de Finanças Públicas Municipais - CN-SIFPM, em 17 de MARÇO de 2016, às 10h17.


Eliana Cavallini Ribeiro
Diretor Presidente
MPL: 00000-9


Paulo Alexandre Praxedes
Chefe do Serviço Financeiro
CRC MG - 78.549/O-1

MUNICIPIO DE VARGINHA
INST. PREV. DOS SERV. PUBL. MUNIC. DE VARGINHA - INPREV

Anexo 12 - Balanco Orcamentario
Periodo de Referencia: JANEIRO/2015 A DEZEMBRO/2015

Pagina 2

DESPESA ORÇAMENTARIA	Dotacao Inicial (d)	Dotacao Atualizada (e)	Despesas Empenhadas (f)	Despesas Liquidadas (g)	Despesas Pagas (i)	Saldo da Dotacao (h) = (e-f)
DESPESAS CORRENTES	27.066.100,00	29.166.100,00	21.469.635,61	21.463.517,57	21.333.068,63	7.696.464,39
pessoal e encargos sociais	23.130.250,00	25.230.250,00	20.700.575,51	20.700.575,51	20.700.575,51	4.529.674,49
juros e encargos da divida	0,00	0,00	0,00	0,00	0,00	0,00
outras despesas correntes	3.935.850,00	3.935.850,00	769.060,10	762.942,06	632.493,12	3.166.789,90
DESPESAS DE CAPITAL	346.900,00	346.900,00	5.042,71	5.042,71	5.042,71	341.857,29
Investimentos	250.900,00	250.900,00	5.042,71	5.042,71	5.042,71	245.857,29
Inversões financeiras	96.000,00	96.000,00	0,00	0,00	0,00	96.000,00
RESERVA DE CONTINGENCIA	12.687.000,00	10.587.000,00	0,00	0,00	0,00	10.587.000,00
RESERVA DO RPPS	0,00	0,00	0,00	0,00	0,00	0,00
SUBTOTAL DAS DESPESAS (VI)	40.100.000,00	40.100.000,00	21.474.678,32	21.468.560,28	21.338.111,34	18.625.321,68
AMORTIZACAO DA DIVIDA/REFINANCIAMENTO (VII)	0,00	0,00	0,00	0,00	0,00	0,00
amortizacao da divida interna	0,00	0,00	0,00	0,00	0,00	0,00
divida mobiliaria	0,00	0,00	0,00	0,00	0,00	0,00
outras dividas	0,00	0,00	0,00	0,00	0,00	0,00
SUBTOTAL COM REFINANCIAMENTO (VIII) = (VI + VII)	40.100.000,00	40.100.000,00	21.474.678,32	21.468.560,28	21.338.111,34	18.625.321,68
SUPERAVIT (IX)	0,00	2.249.000,00	20.530.909,57			
TOTAL (X) = (VIII + IX)	40.100.000,00	42.349.000,00	42.005.587,89			

Demonstrativo gerado pelo Sistema Integrado de Finanças Publicas Municipais - CN-SIFPM, em 17 de MARÇO de 2016, as 10h17.

VARGINHA, 31 de DEZEMBRO de 2015

PAULO ALEXANDRE PRAXEDES
CHEFE DO SERVIÇO FINANCEIRO
CRC-MG-078549/0-1

EDSON CREPANDI RETORI
DIRETOR PRESIDENTE
CPF-214.239.546-53

MUNICIPIO DE VARGINHA
 INST. PREV. DOS SERV. PUBL. MUNIC. DE VARGINHA - INPREV

Anexo 12.1 - Demonstrativo de Execução de Restos a Pagar não Processados
 Período de Referência: JANEIRO/2015 A DEZEMBRO/2015

Página 1

Restos a Pagar Não Processados	Incréditos					Pagos (d)	Cancelados (e)	Saldo	(F) = (a+b-d-e)
	Em Exercícios Anteriores (a)	Em 31 de Dezembro do Exercício (b)	Liquidados (c)	Pagos (d)	Cancelados (e)				
DESPESAS CORRENTES	7.311,26	6.118,04	7.311,26	7.311,26	0,00	6.118,04	0,00	6.118,04	
pessoal e encargos sociais	0,00	0,00	0,00	0,00	0,00	0,00	0,00	0,00	
juros e encargos da dívida	0,00	0,00	0,00	0,00	0,00	0,00	0,00	0,00	
outras despesas correntes	7.311,26	6.118,04	7.311,26	7.311,26	0,00	6.118,04	0,00	6.118,04	
DESPESAS DE CAPITAL	0,00	0,00	0,00	0,00	0,00	0,00	0,00	0,00	
investimentos	0,00	0,00	0,00	0,00	0,00	0,00	0,00	0,00	
inversões financeiras	0,00	0,00	0,00	0,00	0,00	0,00	0,00	0,00	
amortização da dívida	0,00	0,00	0,00	0,00	0,00	0,00	0,00	0,00	
TOTAL	7.311,26	6.118,04	7.311,26	7.311,26	0,00	6.118,04	0,00	6.118,04	

Demonstrativo gerado pelo Sistema Integrado de Finanças Públicas Municipais - CN-SIFPM, em 17 de MARÇO de 2016, às 10h17.

VARGINHA, 31 de DEZEMBRO de 2015

PAULO ALEXANDRE PRAEDES
 CHEFE DO SERVIÇO FINANCEIRO
 CRC-MG-078549/O-1

EDSON CEREZINI RETORI
 DIRETOR PRESIDENTE
 CPF-214.239.546-53

MUNICIPIO DE VARGINHA

INST. PREV. DOS SERV. PUBL. MUNIC. DE VARGINHA - INPREV

Anexo 12.2 - Demonstrativo de Execução de Restos a Pagar Processados e Não Processado Liquidado

Período de Referência: JANEIRO/2015 A DEZEMBRO/2015


Página 1

Restos a Pagar Processados e Não Processados Liquidados	Inscritos		Pagos (c)	Cancelados (d)	(e) = (a+b-c-d)	Saldo
	Em Exercícios Anteriores (a)	Em 31 de Dezembro do Exercício (b)				
DESPESAS CORRENTES	1.600,00	130.448,94	0,00	0,00	132.048,94	0,00
pessoal e encargos sociais	0,00	0,00	0,00	0,00	0,00	0,00
juros e encargos da dívida	0,00	0,00	0,00	0,00	0,00	0,00
outras despesas correntes	1.600,00	130.448,94	0,00	0,00	132.048,94	0,00
DESPESAS DE CAPITAL	0,00	0,00	0,00	0,00	0,00	0,00
investimentos	0,00	0,00	0,00	0,00	0,00	0,00
investimentos financeiros	0,00	0,00	0,00	0,00	0,00	0,00
amortização da dívida	0,00	0,00	0,00	0,00	0,00	0,00
TOTAL	1.600,00	130.448,94	0,00	0,00	132.048,94	0,00

Demonstrativo gerado pelo Sistema Integrado de Finanças Públicas Municipais - CN-SIFPM, em 17 de MARÇO de 2016, às 10h17.

VARGINHA, 31 de DEZEMBRO de 2015


 PAULO ALEXANDRE PAIXÕES
 CHEFE DO SERVIÇO FINANCEIRO
 CRC-MG-078549/0-1


 EDSON CREPALDI RETORI
 DIRETOR PRESIDENTE
 CPF-214.239.546-53

INGRESSOS		DISPENSOS	
TITULOS	VALOR	TITULOS	VALOR
RECEITA ORÇAMENTARIA Ordinaria Vinculada		DESPESA ORÇAMENTARIA Ordinaria Vinculada	
Alienacao de Bens		Contribuicao de Intervencao no Dominio Economico - CIDE Educacao	
Contribuicao de Intervencao no Dominio Economico - CIDE Educacao		Saude	
Saude		Transito	
Assistencia Social		Assistencia Social	
Regime Proprio de Previdencia	42.008.022,90	Regime Proprio de Previdencia	21.474.678,32
Convênios com Recursos Ordinarios		Convênios com Recursos Ordinarios	
(-) Deducões na Receita Orçamentaria	-2.552,41		
TRANSPERENCIAS FINANCEIRAS RECEBIDAS	42.005.470,49	TRANSPERENCIAS FINANCEIRAS CONCEDIDAS	21.474.678,32
RECEBIMENTOS EXTRA-ORÇAMENTARIOS		PAGAMENTOS EXTRA-ORÇAMENTARIOS	
RESTOS A PAGAR		RESTOS A PAGAR	
Inscritos no Periodo	136.566,98	Liquidados no Periodo	7.311,26
SERVICOS DA DIVIDA A PAGAR		SERVICOS DA DIVIDA A PAGAR	
Inscritos no Periodo		Liquidados no Periodo	
DEPOSITOS		DEPOSITOS	
Recebidos no Periodo - Conforme Anexo 13-A	3.828.334,38	Restituicoes no Periodo - Conforme Anexo 13-A	3.827.945,19
OUTRAS MOVIMENTACOES EXTRA-ORÇAMENTARIAS		OUTRAS MOVIMENTACOES EXTRA-ORÇAMENTARIAS	
Recebidos no Periodo - Conforme Anexo 13-A		Restituicoes no Periodo - Conforme Anexo 13-A	3.835.256,45
SALDO EM ESPERTE DO EXERCICIO ANTERIOR		SALDO EM ESPERTE PARA O EXERCICIO SEQUINTE	
DISPONIVEL		DISPONIVEL	
DISPONIVEL EM MOEDA NACIONAL		DISPONIVEL EM MOEDA NACIONAL	
Caixa		Caixa	
Bancos conta Movimento	1.234.935,22	Bancos conta Movimento	1.000,00
Aplicacoes Financeiras		Aplicacoes Financeiras	
Aplicacoes Financeiras - RPPS	192.949.723,63	Aplicacoes Financeiras - RPPS	214.844.213,33
TOTAL	240.155.148,10	TOTAL	240.155.148,10

Demonstrativo gerado pelo Sistema Integrado de Finanças Públicas Municipais - CN-SIFPM, em 17 de MARÇO de 2016, as 10h17.

VARGINHA, 31 de DEZEMBRO de 2015


 PAULO ALEXANDRE PRAXEDES
 CHEFE DO SERVIÇO FINANCEIRO
 CRC-MG-078549/O-1


 EDSON CREPALDI RETORI
 DIRETOR PRESIDENTE
 CPF-214.233.546-53

Anexo 13 A - Demonstracao das Contas de Receita e Despesa que Constituem os Títulos "Depositos" e "Outras Movimentacoes Extracontabilizadas" do Balanco Financeiro
 Período de Referencia: JANEIRO/2015 A DEZEMBRO/2015

TITULOS	RECEITA	DESPESA
CUTRAS MOVIMENTACOES EXTRACONTABILIZADAS	3.828.314,38	3.827.945,19
Planos de seguros	10.030,93	10.030,93
Sindicatos / entidades representativas de classe	1.946.858,81	1.946.858,81
Planos alimenticia	62.260,85	62.260,85
Cooperativas	73.018,19	73.018,19
Contribuicoes a sociedades	20.727,50	20.727,50
Ins - ativo civil	9.306,40	9.034,70
Outros consignatarios	1.192.531,39	1.192.531,39
Imposto sobre a renda retido na fonte - IRRF	517.960,39	517.935,60
Imposto s/ servicos de qualquer natureza - Isenq	958,92	867,22
Ins - cessao de maõ de obra	499,40	499,40
Outros creditois a receber	181,60	181,60
TOTAL	3.828.314,38	3.827.945,19

Demonstrativo gerado pelo Sistema Integrado de Financas Publicas Municipais - CN-SIFPM, em 17 de MARÇO de 2016, às 10h17.

VARGINHA, 31 de DEZEMBRO de 2015


 PAULO ALEXANDRE BRAXEDES
 CHEFE DO SERVIÇO FINANCEIRO
 CRC-MG-078549/O-1


 EDSON CEPALUDI LETORI
 DIRETOR PRESIDENTE
 CPF-214.239.546-53

MINISTÉRIO DE VARGEM
 INST. SERV. PÚBL. MUNIC. DE VARGEM - INSRV
 Anexo 14 - Balanço Patrimonial
 Período de Referência: JANEIRO/2015 A DEZEMBRO/2015

ATIVO	Exercício Atual		Exercício Anterior		PASSIVO	Exercício Atual		Exercício Anterior	
	2015	2014	2015	2014		2015	2014	2015	2014
ATIVO CIRCULANTE	239.832.590,18	211.448.245,41	132.444,26	1.606,13	PASSIVO CIRCULANTE	132.444,26	1.606,13		
CAIXA E EQUIVALENTES DE CAIXA	1.000,00	1.234.935,22	7.744,45	1.606,00	FORNECEDORES E CONTAS A PAGAR A CURTO PRAZO	7.744,45	1.606,00		
CREDITOS A CURTO PRAZO	31.371.816,86	23.334.229,43	7.744,45	1.606,00	FORNECEDORES E CONTAS A PAGAR NACIONAIS A CURTO PRAZO	7.744,45	1.606,00		
creditos tributarios a receber	5.846.906,47	0,00	42.673,15	0,00	OBRIGACOES FISCAIS A CURTO PRAZO	42.673,15	0,00		
empresimos e financiamentos concedidos	25.524.910,39	23.334.229,43	42.673,15	0,00	OBRIGACOES FISCAIS A CURTO PRAZO COM A UNIAO	42.673,15	0,00		
DEMAIS CREDITOS E VALORES A CURTO PRAZO	224,00	224,00	82.026,66	6,13	DEMAIS OBRIGACOES A CURTO PRAZO	82.026,66	6,13		
outros creditos a receber e valores a curto prazo	224,00	224,00	195,12	6,13	valores restituiveis	195,12	6,13		
INVESTIMENTOS E APLICACOES TEMPORARIAS A CURTO PRA	209.447.429,19	186.863.168,00	81.631,34	0,00	curtas obrigacoes a curto prazo	81.631,34	0,00		
titulos e valores mobiliarios	214.844.213,13	192.949.723,63							
aplicacoes em segmento de renda fixa - rpps	185.789.382,59	156.552.954,98							
Fundos de investimento em renda fixa	16.444.444,73	13.712.105,97							
Fundos de investimentos referenciados	44.319.532,92	36.924.259,20							
Fundos de investimentos em titulos do tesouro	125.025.404,94	115.916.589,81							
aplicacoes em segmento de renda variavel - rpps	24.417.836,22	23.447.757,41							
Fundos de acoes	16.540.193,51	20.138.778,79							
Fundos de indices referenciados em acoes	5.712.909,55	2.054.322,27							
aplicacoes com taxa de administracao do rpps	2.164.735,16	1.194.656,17							
aplicacoes com taxa de administracao do rpps	4.636.994,52	2.949.011,22							
(-) ajuste de perdas de investimentos e aplicacoes	-6.396.784,14	-6.086.555,63							
ESTOQUES	12.120,13	5.691,76							
almoxarifado	12.120,13	5.691,76							
ATIVO NAO CIRCULANTE	69.055,58	39.632,51			PASSIVO NAO-CIRCULANTE				
IMOBILIZADO	69.055,58	39.632,51			PROVISOES A LONGO PRAZO				
bens moveis	99.303,21	33.620,00			provisoes matematicas previdenciarias a longo praz				
(-) depreciao, exaustao e amortizacao acumuladas	-30.247,63	-53.987,49							
TOTAL	239.901.645,76	211.527.880,92	239.901.645,76	211.527.880,92	TOTAL DO PATRIMONIO LIQUIDO	195.922.959,12	170.951.146,12		
					PATRIMONIO LIQUIDO				
					ESPECIFICACAO				
					DEMAIS RESERVAS				
					RESULTADOS ACUMULADOS				
					Resultado do exercicio				
					Resultado de exercicios anteriores				
					TOTAL DO PATRIMONIO LIQUIDO				

Demonstrativo gerado pelo Sistema Integrado de Financas Publicas Municipais - CN-STPPM, em 17 de MARÇO de 2016, às 10h17.


Edson Crepaldi Retori
 Diretor Presidente
 Mat.: 00000-9


Paulo Alexandre Praxedes
 Chefe do Serviço Financeiro
 CRC MG - 78.549/O-1

MUNICÍPIO DE VARGEM
 INST. PREVID. DOS SERV. PÚBL. MUNIC. DE VARGEM - INPREV
 Anexo 14 - Balanço Patrimonial
 Período de Referência: Janeiro/2015 a Dezembro/2015

Página 2

ATIVO	Exercício Atual		Exercício Anterior		PASSIVO	Exercício Atual		Exercício Anterior	
	Exercício Atual	Exercício Anterior	Exercício Atual	Exercício Anterior		Exercício Atual	Exercício Anterior	Exercício Atual	Exercício Anterior
ATIVO FINANCEIRO	214.845.261,33	194.184.706,85	PASSIVO FINANCEIRO		138.562,30		8.917,39		
ATIVO PERMANENTE	25.056.384,43	17.343.174,07	PASSIVO PERMANENTE		195.790.514,86		170.949.539,99		
			SALDO PATRIMONIAL		43.972.569,60		40.569.423,54		
QUADRO DAS CONTAS DE COMPENSAÇÃO			QUADRO DAS CONTAS DE COMPENSAÇÃO						
Atos Potenciais Ativos	Exercício Atual	Exercício Anterior	Atos Potenciais Passivos	Exercício Atual	Exercício Anterior	Atos Potenciais Passivos	Exercício Atual	Exercício Anterior	
			Obrigações contratuais				282.682,36	222.094,88	

Demonstrativo gerado pelo Sistema Integrado de Finanças Públicas Municipais - CN-SIFPM, em 17 de MARÇO de 2016, às 10h17.

VARGEM, 31 de DEZEMBRO de 2015


 PAULO ALEXANDRE PRAZERES
 CHEFE DO DEPARTAMENTO FINANCEIRO
 CRC-MG-078549/0-1


 EDSON GERALDI BERTOZZI
 PREFEITO MUNICIPAL
 CPF-214.233.546-53

CN-SIFPM

COMAM

MUNICÍPIO DE VARGINHA
 INST. PREVID. DOS SERVS. PUBL. MUNIC. DE VARGINHA - INPREV

ANEXO 14 A - Quadro Demonstrativo das Contas Aplicações do Ativo e Passivo Financeiro

Período de Referência: JANEIRO/2015 A DEZEMBRO/2015

Página 1

ATIVO	Exercício Atual		Exercício Anterior		PASSIVO	Exercício Atual		Exercício Anterior	
	Exercício Atual	Exercício Anterior	Exercício Atual	Exercício Anterior		Exercício Atual	Exercício Anterior	Exercício Atual	Exercício Anterior
Caixa e Equivalentes de Caixa	1.000,00	1.214.935,22	1.000,00	1.214.935,22	Forneccedores/Contas a Pagar	6.387,78	6.387,78	1.600,00	1.600,00
Demais Créditos e Valores a Curto Prazo	48,00	48,00	48,00	48,00	Obrigações Fiscais de Curto Prazo	42.673,15	42.673,15	6,13	6,13
Outros Créditos a Receber e Valores - Curto Prazo	48,00	48,00	48,00	48,00	Demais Obrigações de Curto Prazo	395,32	395,32	6,13	6,13
Títulos e Valores Mobiliários	214.844.213,33	192.949.723,63	214.844.213,33	192.949.723,63	R.P. Processados / Não Proc. em Liquidação e Não Proc. a Pagar	82.988,01	82.988,01	1.356,67	1.356,67
					Forneccedores/Contas a Pagar	61.633,34	61.633,34		
					Demais Obrigações de Curto Prazo				
TOTAL	214.845.261,33	194.164.706,85	214.845.261,33	194.164.706,85	TOTAL	133.444,26	133.444,26	1.606,13	1.606,13

Demonstrativo gerado pelo Sistema Integrado de Finanças Públicas Municipais - CN-SIFPM, em 17 de MARÇO de 2016, às 10h17.

VARGINHA, 31 de DEZEMBRO de 2015

PAULO ALEXANDRE PRAXEDES
 CHEFE DO SERVIÇO FINANCEIRO
 CRC-MG-078549/0-1

EDSON CEREALDI NETORI
 DIRETOR PRESIDENTE
 CPF-214.239.541-53

Anexo 14 B - Quadro Demonstrativo das Contas Analíticas do Ativo e Passivo Permanente
Período de Referência: JANEIRO/2015 A DEZEMBRO/2015

	ATIVO		PROVISÕES A LONGO PRAZO	PASSIVO	
	Exercício Atual	Exercício Anterior		Exercício Atual	Exercício Anterior
Creditos a Curto Prazo	31.371.816,86	23.384.229,43			
Credito Tributarios a Receber	5.846.906,47				
Outros creditos de Curto Prazo	25.524.910,39	23.384.229,43			195.790.514,86
Demaís Creditos e Valores a Curto Prazo	176,00	176,00			
Investimentos e Aplicações Temporarias a Curto Prazo	-6.396.784,14	-6.086.555,63			
Estoque a Curto Prazo	12.120,13	5.691,76			
Imobilizado	69.055,58	39.632,51			
Bens Moveis	69.055,58	39.632,51			
TOTAL	25.056.384,43	17.343.174,07	TOTAL	195.790.514,86	170.949.539,99

Demonstrativo gerado pelo Sistema Integrado de Finanças Públicas Municipais - CN-SIFPM, em 17 de MARÇO de 2016, as 10h17.

VARGINHA, 31 de DEZEMBRO de 2015

PAULO ALEXANDRE PRAXEDES
CHEFE DO SERVIÇO FINANCEIRO
CRC-MG-078549/0-1

EDSON CREPALDI REITOR
DIRETOR PRESIDENTE
CPF-214.239.546-53

VARIACOES PATRIMONIAIS QUANTITATIVAS

VARIACOES PATRIMONIAIS AUMENTATIVAS	Exercicio Atual	Exercicio Anterior	VARIACOES PATRIMONIAIS DIMINUTIVAS	Exercicio Atual	Exercicio Anterior
CONTRIBUICOES	24.848.302,00	0,00	PERSONAL E ENCARGOS	293.504,89	0,00
contribuicoes sociais	24.848.302,00	0,00	remuneracao a pessoal	255.685,09	0,00
			encargos patronais	37.824,80	0,00
			BENEFICIOS PREVIDENCIARIOS E ASSISTENCIAIS	20.407,075,62	0,00
			apresentadorias e reformas	17.724.448,41	0,00
			pensoes	2.682.276,29	0,00
			outros beneficoes previdenciarios e assistenciais	351,92	0,00
			USO DE BENS, SERVICOS E CONSUMO DE CAPITAL FIXO	282.501,68	0,00
			uso de material de consumo	24.323,06	0,00
			servicos	247.810,03	0,00
			depreciacao, amortizacao e exaustao	10.368,59	0,00
VARIACOES PATRIMONIAIS AUMENTATIVAS FINANCEIRAS	24.177.726,37	0,00			
juros e encargos de mora	1.323,58	0,00	DEVALORIZACAO E PERDA DE ATIVOS E INCORPORACAO DE	11.419.248,40	0,00
variacoes monetarias e cambiais	3.919.167,97	0,00	reavaliacao, reducao a valor recuperavel e ajuste	11.419.248,40	0,00
remuneracao de depositos bancarios e aplicacoes fi	20.254.035,29	0,00	TRIBUTARIAS	292.467,44	0,00
outras variacoes patrimoniais aumentativas - finan	2.999,53	0,00	contribuicoes	292.467,44	0,00
			OUTRAS VARIACOES PATRIMONIAIS DIMINUTIVAS	71.894.589,77	0,00
			vpd de constituicao de provisoes	69.876.441,76	0,00
			diversas variacoes patrimoniais diminutivas	2.007.848,01	0,00
TOTAL DAS VARIACOES PATRIMONIAIS AUMENTATIVAS	107.981.034,64	0,00	TOTAL DAS VARIACOES PATRIMONIAIS DIMINUTIVAS	104.579.082,80	0,00
RESULTADO PATRIMONIAL DO EXERCICIO (DEPCTT)	0,00	0,00	RESULTADO PATRIMONIAL DO EXERCICIO (SUPERAVIT)	3.401.951,84	0,00
TOTAL GERAL	107.981.034,64	0,00	TOTAL GERAL	107.981.034,64	0,00

Demonstrativo gerado pelo Sistema Integrado de Finanças Públicas Municipais - CN-SIFPM, em 17 de MARÇO de 2016, às 10h17.


Edson Crepaldi Retori
 Diretor Presidente
 Mat.: 00000-9


Paulo Alexandre Praxedes
 Chefe do Serviço Financeiro
 CRC MG - 78.549/O-1

MUNICÍPIO DE VARGINHA
 INST. PREV. DOS SERV. PUBL. MUNIC. DE VARGINHA - INPREV
 Anexo 15 - Demonstração das Variações Patrimoniais
 Período de Referência: JANEIRO/2015 A DEZEMBRO/2015

V A R I A Ç O E S P A T R I M O N I A I S Q U A L I T A T I V A S
 (decorrentes da execução orçamentária)

Incorporação de Ativo	4.987,71	0,00	Incorporação de Passivo	0,00	0,00
Destincorporação de Passivo	0,00	0,00	Destincorporação de Ativo	1.778.687,01	0,00

Demonstrativo gerado pelo Sistema Integrado de Finanças Públicas Municipais - CN-SIFPM, em 17 de MARÇO de 2016, às 10h17.

VARGINHA, 31 de DEZEMBRO de 2015


 PAULO ALEXANDRE PRAXEDES
 CHEFE DO SERVIÇO FINANCEIRO
 CRC-MG-078549/0-1


 EDSON CRESPI RETORI
 DIRETOR PRESIDENTE
 CPF-214.233.546-53



INSTITUTO DE PREVIDÊNCIA DOS SERVIDORES PÚBLICOS DO MUNICÍPIO DE VARGINHA

Praça Marechal Deodoro, 120 – Centro – CEP: 37.014-230 – Varginha(MG) – Fone: (35) 3221-2419
e-mail: inprev@inprev-varginha.com.br - site: www.inprev-varginha.com.br

Notas Explicativas às Demonstrações Contábeis em 31 de dezembro de 2015.

As Notas Explicativas foram elaboradas com o objetivo de apresentar informações relevantes, evidenciando a situação patrimonial, a fim de tornar mais transparente os dados contidos nos Balanços e Demonstrativos apresentados, referente ao exercício de 2015.

1. CONTEXTO OPERACIONAL

O Instituto de Previdência dos Servidores Públicos do Município de Varginha - INPREV inscrito no CNPJ 09.215.261/0001-01, criado nos termos do art.92 da Lei Municipal 4.965 de 24 de novembro de 2008, é uma autarquia com personalidade jurídica de direito público, integrante da administração indireta do Município, com autonomia administrativa e financeira, nos termos da Lei.

O INPREV é o órgão responsável pela administração do Regime de Previdência dos Servidores Públicos do Município de Varginha, com base nas normas gerais de contabilidade e atuarial, de modo a garantir o seu equilíbrio financeiro e atuarial, bem como gerir os seus recursos financeiros.

A estrutura técnica administrativa do INPREV compõe-se dos seguintes órgãos:

- I. Conselho de Administração;
- II. Diretoria Executiva;
- III. Conselho Fiscal;

Conforme Lei 5.710 de 28 de maio de 2013, o INPREV promoveu a separação dos seguros vinculados, em grupos distintos que integraram o Plano Financeiro e o Plano Previdenciário, objetivando o equilíbrio financeiro e atuarial do Regime.


1.1. Origens dos Recursos

Os recursos do INPREV originam-se das seguintes fontes de custeio:

- Contribuição previdenciária do Município de Varginha-MG, bem como por seus Poderes, suas autarquias e por suas fundações públicas empregadoras;
- Rendimentos das aplicações financeiras e de demais investimentos realizados com as receitas prevista no artigo 115 da Lei Municipal 4.965 de 24 de novembro de 2008;
- Aluguéis e outros rendimentos não financeiros do seu patrimônio;
- Bens, direitos e ativos transferidos pelo Município ou por terceiros;
- Outros bens não financeiros cuja propriedade lhe for transferida pelo Município ou por terceiros;
- Recursos provenientes de convênios, contratos, acordos ou ajustes de prestação de serviços ao Município ou a outrem;
- Verbas oriundas da compensação financeira para benefícios de aposentadoria e pensão entre os regimes previdenciários na forma do § 9º do Art. 201 da Constituição Federal;
- Dotações Orgamematárias;
- Transferências de recursos e subvenções consignadas no orçamento do Município;
- Doações, legados, auxílios, subvenções e outras rendas extraordinárias ou eventuais;
- Outras rendas, extraordinárias ou eventuais;
- Contribuições do Município para cobertura de déficit financeiro e ou atuarial;


Edson Crepaldi Retori
Diretor Presidente
Mat.: 000000-9


Paulo Alexandre Praxedes
Chefe do Serviço Financeiro
CRC MG - 79.549/O-1


Eder Jerônimo da Silva
Contador
CRCMG 086434/D-3
CPF: 051.299.476-57



INSTITUTO DE PREVIDÊNCIA DOS SERVIDORES PÚBLICOS DO MUNICÍPIO DE VARGINHA

Praça Marechal Deodoro, 120 – Centro – CEP: 37.014-230 – Varginha(MG) – Fone: (35) 3221-2419
e-mail: inprev@inprev-varginha.com.br - site: www.inprev-varginha.com.br

Notas Explicativas às Demonstrações Contábeis em 31 de dezembro de 2015.

1.2. Do Plano de Benefícios

Participantes:


Participantes:	Composição da Massa em 31/12/2015				Total
	Inativos		Pensionistas		
	QTD	R\$	QTD	R\$	R\$
Plano Financeiro	214	6.016.335,52	8	182.364,10	6.198.699,62
Plano Previdenciário	611	11.708.112,89	168	2.499.906,19	14.208.019,08
Benefícios Pagos:	825	17.724.448,41	176	2.682.270,29	20.406.718,70

O Regime de previdência social compreende as seguintes prestações:

- I. Quanto ao segurado:
 - a. Aposentadoria por invalidez;
 - b. Aposentadoria compulsória;
 - c. Aposentadoria voluntária por idade e tempo de contribuição;
 - d. Aposentadoria voluntária por tempo de contribuição;
 - e. Aposentadoria especial de professor;
 - II. Quanto ao dependente:
 - a. Pensão por morte do segurado;
- O Tesouro Municipal compreende os seguintes benefícios previdenciários:
- I. Auxílio doença;
 - II. Salário Família;
 - III. Salário Maternidade;
 - IV. Auxílio Reclusão;


Edson Crepaldi Retori
Diretor Presidente
Mat.: 00000-9


Paulo Alexandre Praxedes
Chefe do Serviço Financeiro
CRC MG - 78.549/O-1


Eder Jerônimo da Silva
Contador
CRCMG 0854340-3
CPF: 051.299.476-57



INSTITUTO DE PREVIDÊNCIA DOS SERVIDORES PÚBLICOS DO MUNICÍPIO DE VARGINHA

Praça Marechal Deodoro, 120 – Centro – CEP: 37.014-230 – Varginha(MG) – Fone: (35) 3221-2419
e-mail: inprev@inprev-varginha.com.br - site: www.inprev-varginha.com.br

Notas Explicativas às Demonstrações Contábeis em 31 de dezembro de 2015.

1.3. Taxa de Administração

A taxa de administração para custeio do regime próprio de previdência será de 2% (dois por cento) do valor total das remunerações, proventos e pensões dos segurados vinculados ao RPPS, relativo ao exercício anterior, conforme art. 121 da Lei 4.965 de 24 de novembro de 2008.

operações de créditos e da dívida consolidada, além da disponibilidade de caixa, do resultado primário e do resultado nominal, a fim de verificar-se o equilíbrio das contas públicas.

2. APRESENTAÇÃO DAS DEMONSTRAÇÕES CONTÁBEIS

As Demonstrações Contábeis Aplicadas ao Setor Público - DCASP são de responsabilidade da Diretoria Executiva do INPREV e foram elaboradas de acordo com as práticas contábeis adotadas no Brasil, em especial a Lei nº 4.320/64, a Lei de Responsabilidade Fiscal (LRF) - Lei Complementar nº 101/2000, os Princípios de Contabilidade e o Manual de Contabilidade Aplicada ao Setor Público da Secretaria do Tesouro Nacional no âmbito dos Regimes Próprios de Previdência Social - MICASP nos termos da Portaria MPS nº 509, de 12 de dezembro de 2013.

É importante compreender os diferentes aspectos da contabilidade aplicada ao setor público (CASP) – orçamentário, patrimonial e fiscal, de modo a interpretar corretamente as informações contábeis.

Aspecto Orçamentário


Compreende o registro e a evidência do orçamento público, tanto quanto à sua aprovação quanto à sua execução. Os registros de natureza orçamentária são base para a elaboração do Balanço Orçamentário e Financeiro, que representam os principais instrumentos para refletir esse aspecto.

Aspecto Patrimonial

Compreende o registro e a evidência da composição patrimonial do ente público. Nesse aspecto, devem ser atendidos os princípios e as normas de contábeis voltadas para o reconhecimento, mensuração e evidência dos ativos e passivos e de suas variações patrimoniais. O Balanço Patrimonial (BP) e a Demonstração das Variações Patrimoniais (DVP) representam os principais instrumentos para refletir este aspecto.

Aspecto Fiscal

Compreende a apuração e evidência, por meio da contabilidade, dos indicadores estabelecidos pela LRF, dentre os quais se destacam os da despesa com pessoal, das


Eder Jerônimo da Silva
Contador
CRCMG 0864340-3
CPF: 051.299.478-57


Edson Crepaldi Retori
Diretor Presidente
Mat.: 00000-9


Paulo Alexandre Praxedes
Chefe do Serviço Financeiro
CRCMG - 78.549/O-1



INSTITUTO DE PREVIDÊNCIA DOS SERVIDORES PÚBLICOS DO MUNICÍPIO DE VARGINHA

Praça Marechal Deodoro, 120 – Centro – CEP: 37.014-230 – Varginha(MG) – Fone: (35) 3221-2419
e-mail: inprev@inprev-varginha.com.br - site: www.inprev-varginha.com.br

Notas Explicativas às Demonstrações Contábeis em 31 de dezembro de 2015.

2.1. Balanço Orçamentário

O Balanço Orçamentário demonstra as receitas detalhadas por categoria econômica e origem, específica a previsão inicial, a previsão atualizada para o exercício, a receita realizada e o saldo, que corresponde ao excesso ou déficit de arrecadação. Demonstra, também, as despesas por categoria econômica e grupo de natureza da despesa, discrimina a dotação inicial, a dotação atualizada para o exercício, as despesas empenhadas, as despesas liquidadas, as despesas pagas e o saldo da dotação.

2.2. Balanço Financeiro

O Balanço Financeiro (BF) evidencia as receitas e despesas orçamentárias, bem como os ingressos e dispêndios extraorçamentários, conjugados com os saldos de caixa do exercício anterior e os que se transferem para o início do exercício seguinte.

2.3. Balanço Patrimonial

O Balanço Patrimonial (BP) é a demonstração contábil que evidencia, qualitativa e quantitativamente, a situação patrimonial da entidade pública por meio de contas representativas do patrimônio público, bem como os atos potenciais, que são registrados em contas de compensação.

Pontos Relevantes:

1. Créditos à Curto Prazo;

a. Créditos Tributários a Receber;

i. Os créditos tributários a receber

O valor de R\$ 5.846.906,47 correspondem a contribuições previdenciárias das seguintes instituições:

Entidades	Créditos à Receber	%
Prefeitura de Varginha - PMV	5.314.142,38	90,89
FHOMUV - Fundação Hospitalar Bom Pastor	405.618,01	6,94
GMV - Guarda Municipal	92.192,57	1,58
FUNCULT - Fundação Cultural	25.456,45	0,44
SEMUL - Serviço Funerário	8.276,60	0,14
Outros	1.220,46	0,02
Total	5.846.906,47	100,00

ii. Empréstimo Concedido a Prefeitura de Varginha


Edson Crepaldi Retort
Diretor Presidente
Mat.: 00000-9


Paulo Alexandre Praxedes
Chefe do Serviço Financeiro
CRC MG - 78.549/O-1


Eder Jerônimo da Silva
Contador
CRCMG 0854340-3
CPF: 061.299.476-57



INSTITUTO DE PREVIDÊNCIA DOS SERVIDORES PÚBLICOS DO MUNICÍPIO DE VARGINHA

Praça Marechal Deodoro, 120 – Centro – CEP: 37.014-230 – Varginha(MG) – Fone: (35) 3221-2419

e-mail: INPREV@inprev-varginha.com.br - site: www.inprev-varginha.com.br

Notas Explicativas às Demonstrações Contábeis em 31 de dezembro de 2015.

i. Critérios para Reconhecimento:

1. Os bens foram reconhecidos inicialmente com base no valor de aquisição;
2. O modelo custo consiste no valor de aquisição menos a depreciação acumulada e as perdas acumuladas por imparidade;

ii. A Depreciação

1. É alocação sistemática do valor depreciável de um ativo ao longo de sua vida útil;
2. Os critérios da depreciação são com base nos prazos de vida útil e nas taxas de depreciação constantes conforme IN SRF nº 162/1998 alterada pela IN SRF nº 130/1999.
3. No exercício de 2015, foi implementado a utilização do valor residual para os bens moveis. Posteriormente, o saldo da depreciação acumulada foi ajustado em decorrência da nova sistemática de cálculo.

3. Provisões a Longo Prazo:

a. Provisões Matemáticas

- i. As provisões matemáticas representam o valor atual dos compromissos futuros dos planos de benefícios para com seus participantes, aposentados e pensionistas, relativos a benefícios concedidos e a conceder.
 1. Benefícios concedidos: representam os compromissos futuros dos planos com os aposentados e com pensionistas.
 2. Benefícios a conceder: representam os compromissos futuros dos planos para com os participantes.

2.4. Demonstração Das Variações Patrimoniais

A Demonstração de Variações Patrimoniais (DVP) evidencia as alterações verificadas no patrimônio, resultantes ou independentes da execução orçamentária, e indica o resultado patrimonial do exercício.

O resultado patrimonial do período é apurado pelo confronto entre as variações patrimoniais quantitativas aumentativas e diminutivas.

Este Demonstrativo tem função semelhante à Demonstração do Resultado do Exercício (DRE) do setor privado. Contudo, é importante ressaltar que a DRE apura o resultado em termos de lucro ou prejuízo líquido, como um dos principais indicadores de desempenho da entidade. Já no setor público, o resultado patrimonial não é um indicador de desempenho, mas um medidor de quanto o serviço público ofertado promoveu alterações quantitativas dos elementos patrimoniais.

O Resultado Patrimonial do Exercício (superávit) é de R\$ 3.401.951,84.


Edson Espalardi Retori
Diretor Presidente


Paulo Alexandre Praxedes
Chefe do Serviço Financeiro


Eder Jerônimo da Silva
Contador CRCMG-085.434-O/3